

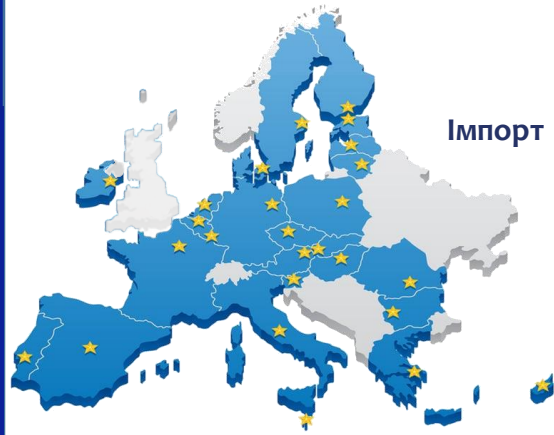
ДЕНЬ ЄВРОПИ

Єдність у багатоманітності

09/05



EUROPE DAY



Експорт

558,4 млн дол. США



50,5%

до 2023 року

Імпорт

798,3 млн дол. США



6,7%

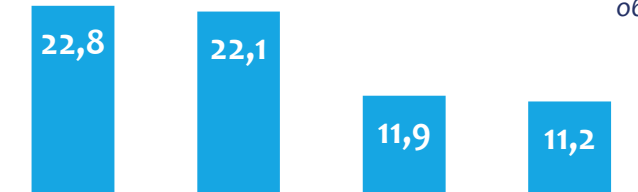
в імпорті

73%

в експорті

57%

ЕКСПОРТ



Продукти ролинного походження

Машини, обладнання та механізми; електротехнічне обладнання

Деревина і вироби з деревини

Вироби з каменю, гіпсу, цементу



Польща

18



Угорщина

15



Німеччина

13




Румунія

11

відсотків до загального обсягу

ІМПОРТ



Машини, обладнання та механізми; електротехнічне обладнання

Мінеральні продукти

Засоби наземного транспорту, літальні апарати, плавучі засоби

Полімерні матеріали, пластмаси та вироби з них



Греція

25



Німеччина

20



Польща

13



Угорщина

7

ДАНІ ЗА 2024 РІК

Обсяги зовнішньої торгівлі товарами області з країнами ЄС

Частка країн ЄС

Найвагоміші частки окремих груп товарів

Найбільші торговельні партнери серед країн ЄС

Дані за 2024 рік