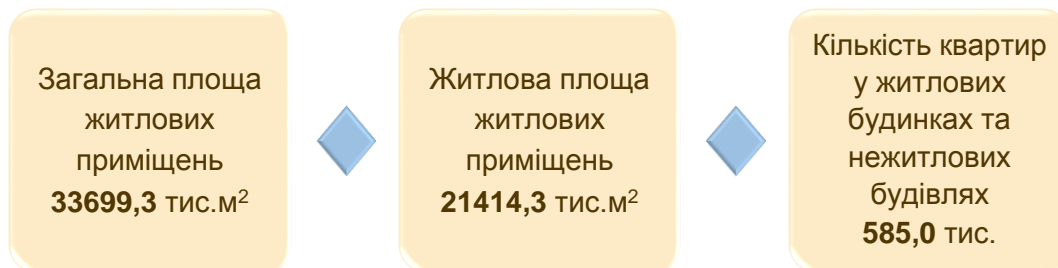


Житловий фонд за 2020 рік

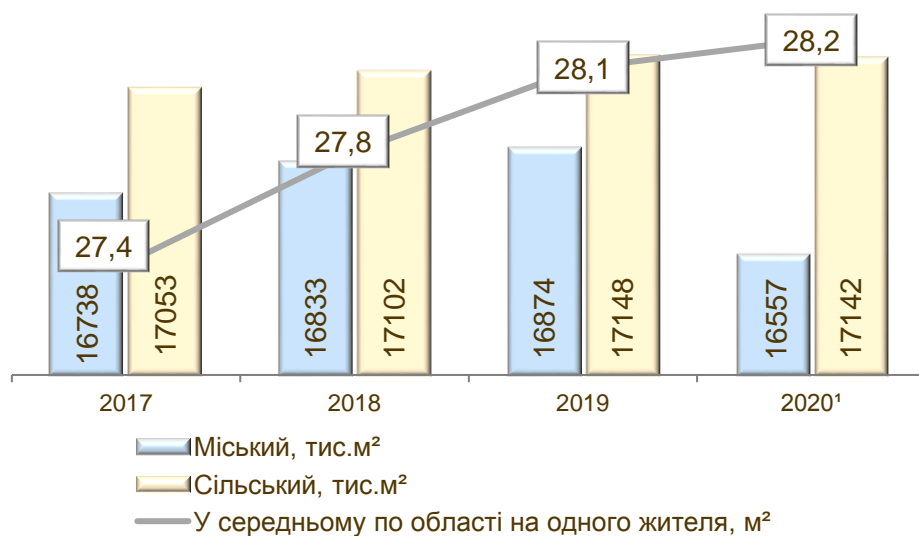


Площа житлових приміщень у житлових будинках, гуртожитках та нежитлових будівлях²

(тис. м²)

Житлові приміщення	Загальна площа 33663,2	Житлова площа 21392,0
•Житлові будинки	•33264,9	•21166,1
•Гуртожитки	•395,1	•223,9
•Нежитлові будівлі	•3,2	•2,0

Житловий фонд за типом місцевості (загальна площа)



Характеристика квартир у житлових будинках та нежитлових будівлях²

584348

Кількість квартир, од

- комунальних - 101
- незаселених - 1454
- у нежитлових будівлях - 58

33268,1

Загальна площа квартир, тис.м²

- комунальних - 5,2
- незаселених - 88,8
- у нежитлових будівлях - 3,2

21168,1

Житлова площа квартир, тис.м²

- комунальних - 3,7
- незаселених - 49,9
- у нежитлових будівлях - 2,0

¹ Різниця у показниках за 2020 рік, у порівнянні з попередніми звітними періодами, пов'язана зі змінами у методології проведення державного статистичного спостереження, у зв'язку з чим не звітували одиниці із середньою кількістю працівників менше 10 осіб.

² Тут і надалі без урахування житлового фонду, який знаходиться на балансі підприємств-банкрутів та тих, що повністю припинили діяльність.

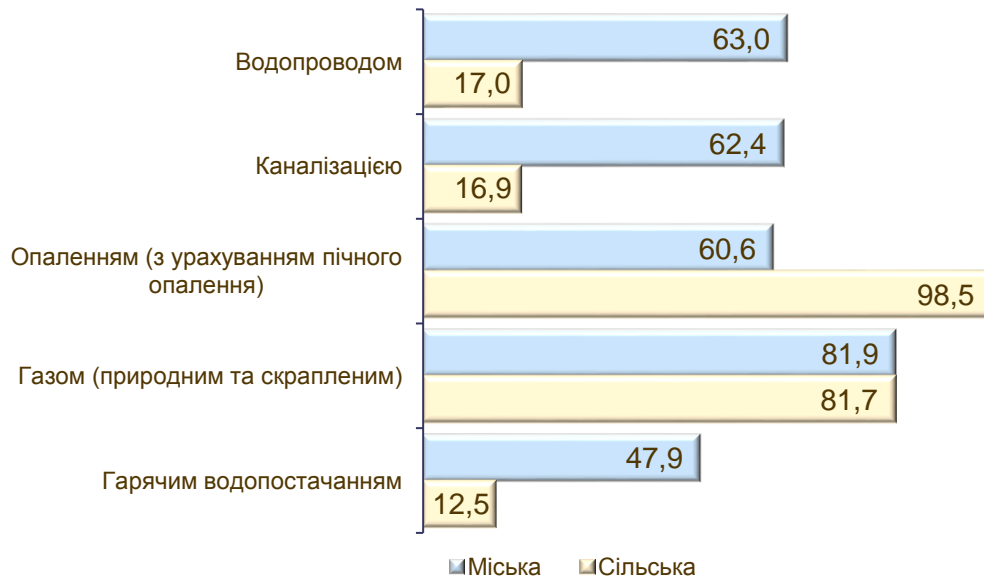


НАСЕЛЕНІ ПУНКТИ ТА ЖИТЛО

2020

Обладнання житлового фонду за типом місцевості²

(питома вага загальної житлової площі, обладнаної; відсотків)



Житлові будинки за типом місцевості²

(одиниць)



Рух житлового фонду²

