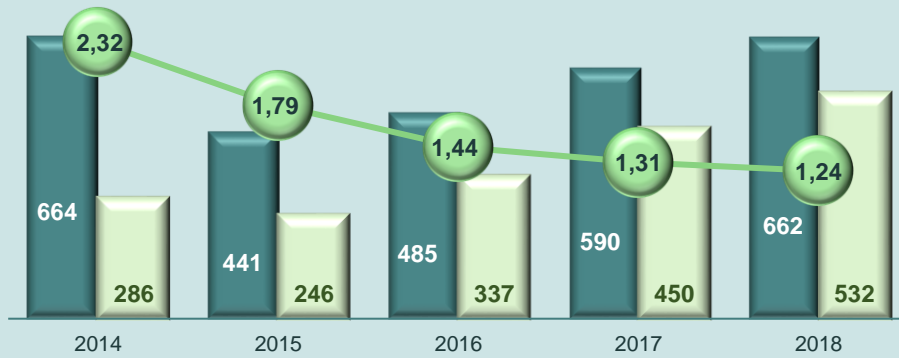


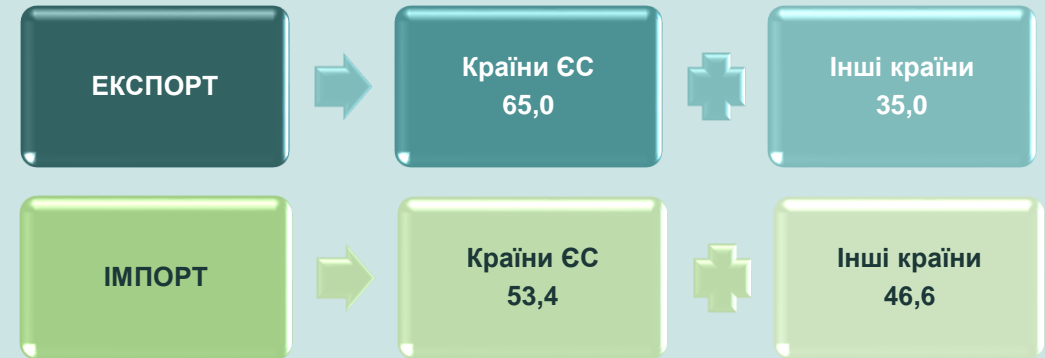
ЗОВНІШНЯ ТОРГІВЛЯ ТОВАРАМИ



■ Експорт, млн.дол. США
■ Імпорт, млн.дол. США
● Коефіцієнт покриття експортом імпорту

СТРУКТУРА ЗОВНІШНЬОЇ ТОРГІВЛІ ЗА КРАЇНАМИ

(відсотків до загального обсягу)



ТОВАРНА СТРУКТУРА

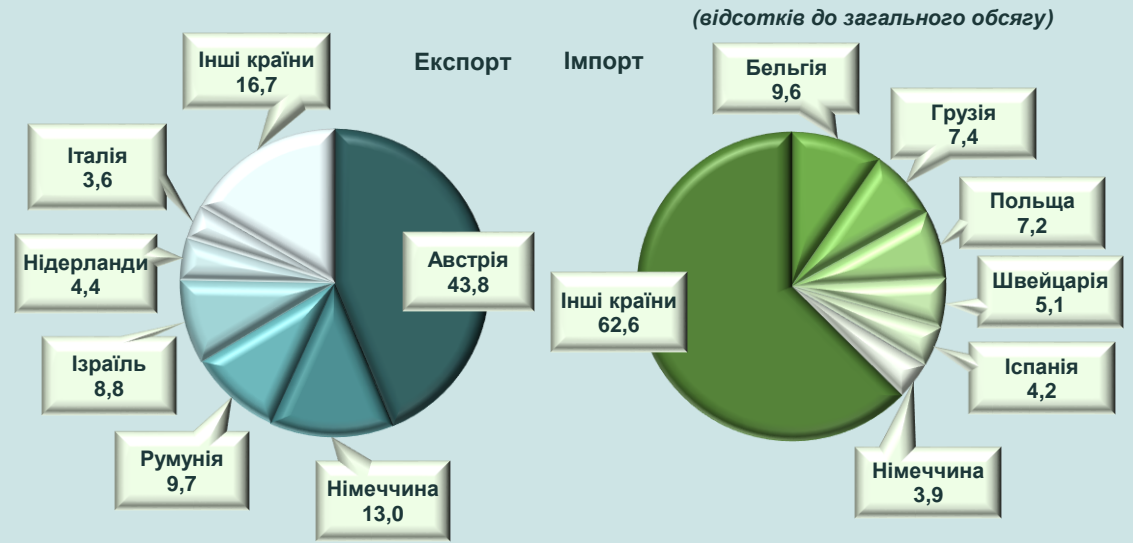
(відсотків до загального обсягу)



ЗОВНІШНЯ ТОРГІВЛЯ ПОСЛУГАМИ




ГЕОГРАФІЧНА СТРУКТУРА



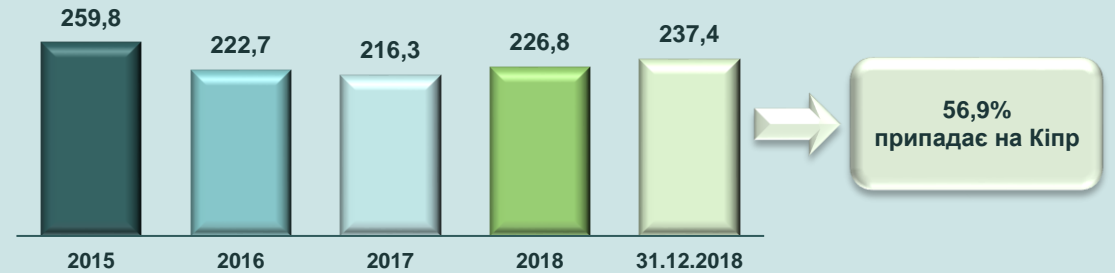
СТРУКТУРА ПОСЛУГ

(відсотків до загального обсягу)



ПРЯМІ ІНВЕСТИЦІЇ (АКЦІОНЕРНИЙ КАПІТАЛ) В ЕКОНОМІКУ ОБЛАСТІ

(на 1 січня; млн.дол. США)
наростаючим підсумком з початку інвестування



СТРУКТУРА ЗА ВИДАМИ ЕКОНОМІЧНОЇ ДІЯЛЬНОСТІ

(відсотків до загального обсягу)

