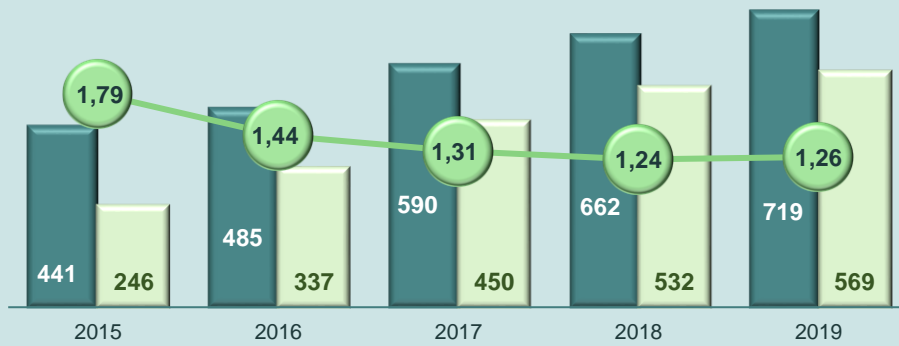




### ЗОВНІШНЯ ТОРГІВЛЯ ТОВАРАМИ



■ Експорт, млн.дол. США

■ Імпорт, млн.дол. США

○ Коефіцієнт покриття експортом імпорту

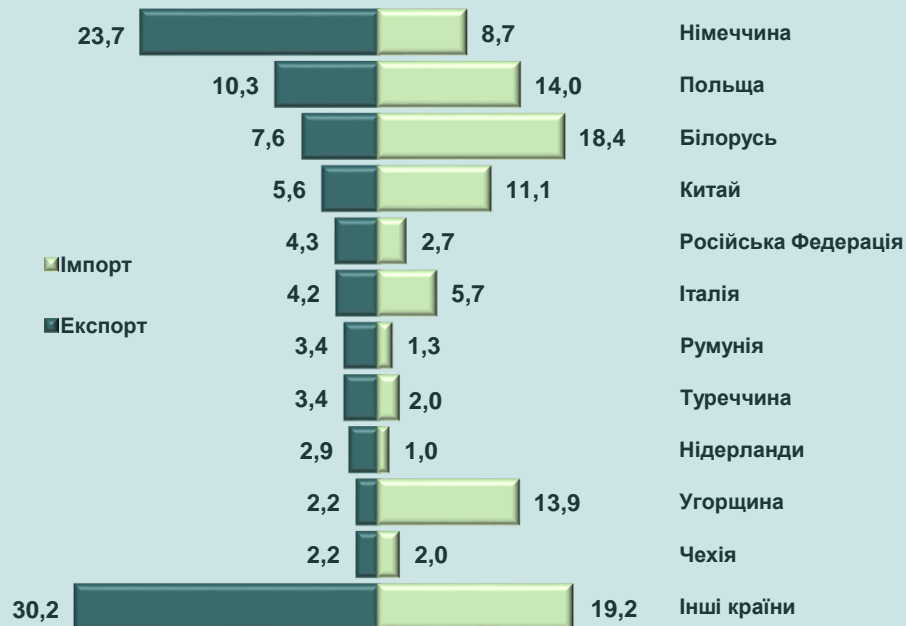
### СТРУКТУРА ЗОВНІШНЬОЇ ТОРГІВЛІ ЗА КРАЇНАМИ

(відсотків до загального обсягу)



### ГЕОГРАФІЧНА СТРУКТУРА

(відсотків до загального обсягу)



■ Імпорт

■ Експорт

### ТОВАРНА СТРУКТУРА

(відсотків до загального обсягу)



■ Продукти рослинного походження

■ Машини, обладнання та механізми, електротехнічне обладнання

■ Деревина і вироби з деревини

■ Текстильні матеріали та текстильні вироби

■ Вироби з каменю, гіпсу, цементу

■ Недорогоцінні метали та вироби з них

■ Інші

■ Машини, обладнання та механізми, електротехнічне обладнання

■ Мінеральні продукти

■ Полімерні матеріали, пластмаси та вироби з них

■ Засоби наземного транспорту, літальні апарати, плавучі засоби

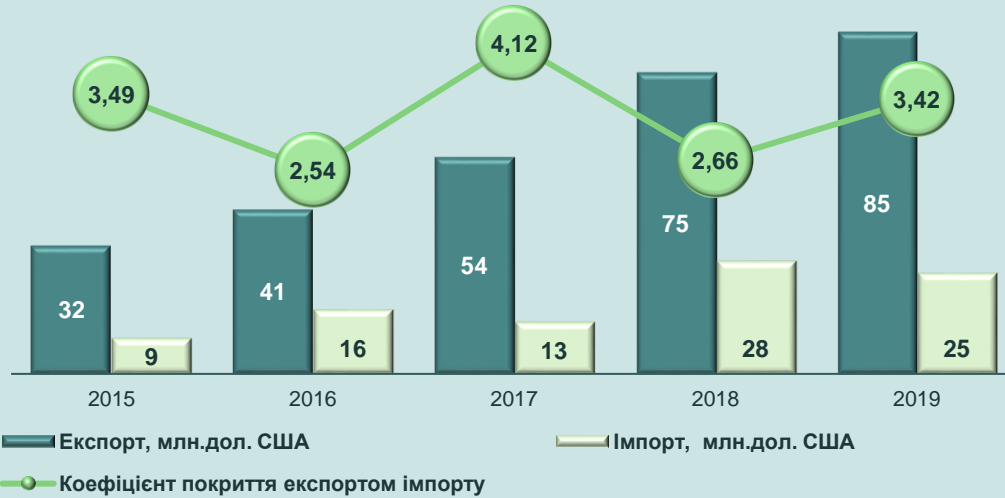
■ Текстильні матеріали та текстильні вироби

■ Недорогоцінні метали та вироби з них

■ Інші

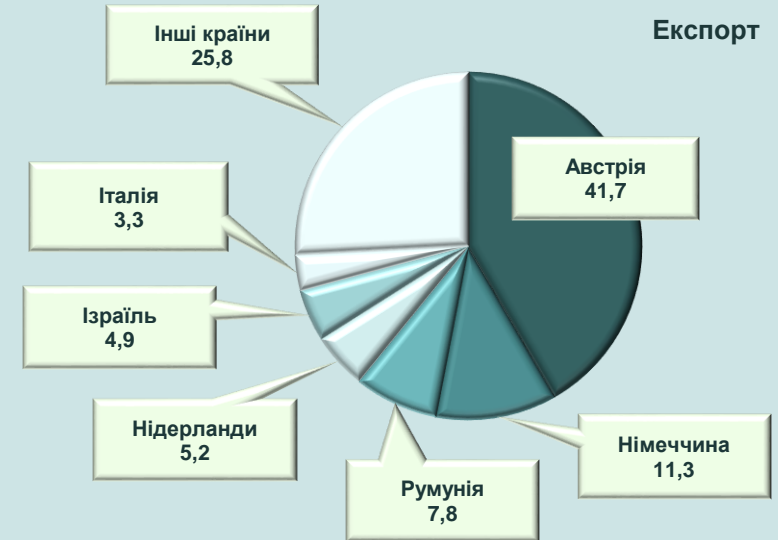


## ЗОВНІШНЯ ТОРГІВЛЯ ПОСЛУГАМИ



## ГЕОГРАФІЧНА СТРУКТУРА

(відсотків до загального обсягу)



## СТРУКТУРА ПОСЛУГ

(відсотків до загального обсягу)

