




Розподіл домогосподарств за наявністю дітей



Розподіл домогосподарств за кількістю їх членів



Розподіл домогосподарств за наявністю працюючих осіб



Структура сукупних ресурсів

Сукупні ресурси та витрати домогосподарств
(у середньому за місяць у розрахунку на одне домогосподарство)



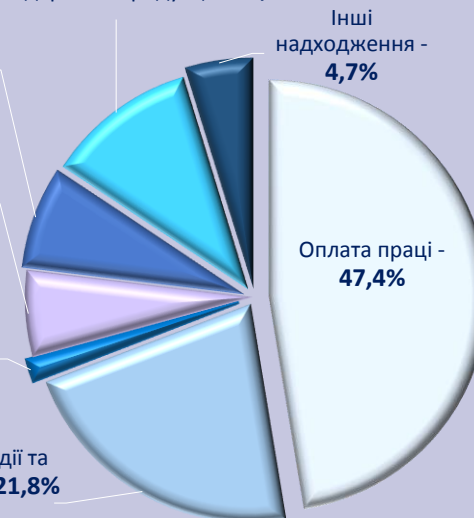
Доходи від підприємницької діяльності та самозайнятості, від продажу сільськогосподарської продукції - **11,0%**

Грошова допомога від родичів, інших осіб та інші грошові доходи - **7,4%**

Вартість спожитої продукції, отриманої з особистого підсобного господарства та від самозаготівель - **6,1%**

Пільги та субсидії безготівкові на оплату житлово-комунальних послуг, електроенергії та палива, на оплату товарів та послуг з охорони здоров'я, туристичних послуг, послуг транспорту та зв'язку - **1,6%**

Пенсії, стипендії, допомоги, пільги, субсидії та компенсаційні виплати, надані готівкою - **21,8%**



Сукупні ресурси за місцем проживання



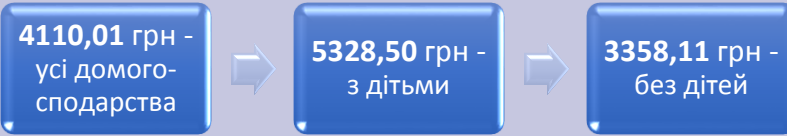


Структура сукупних витрат



Сукупні витрати на продукти харчування

(у середньому за місяць у розрахунку на одне домогосподарство)



Споживання продуктів харчування

(у перерахунку в первинний продукт)

у середньому за місяць у розрахунку на одну особу, кг

макс (серед регіонів України)	Продукти харчування	мін (серед регіонів України)
6,6	5,3 - м'ясо, м'ясопродукти та сало	4,1
27,1	19,4 - молоко, молокопродукти та масло	14,2
23	20 - яйця, шт	16
2,0	1,2 - риба і рибопродукти	0,8
3,7	2,4 - цукор та мед	2,0
1,9	1,4 - олія та інші рослинні жири	1,1
8,7	7,2 - картопля	4,0
10,3	7,4 - овочі та баштанні	6,3
6,7	3,3 - фрукти, ягоди, горіхи, виноград	2,8
9,8	8,2 - хліб і хлібні продукти	6,0

Сукупні витрати



Сукупні витрати за складом домогосподарств

(у середньому за місяць у розрахунку на одне домогосподарство)

за наявністю дітей	за наявністю працюючих осіб
<ul style="list-style-type: none"> 12545,99 грн - з дітьми 6618,85 грн - без дітей 	<ul style="list-style-type: none"> 10755,94 грн - є працюючі 4624,11 грн - працюючих немає
голова домогосподарства - жінка	голова домогосподарства - чоловік
<ul style="list-style-type: none"> 10471,06 грн - у працездатному віці (18-58 років) 6501,97 грн - у непрацездатному віці (59 років і старше) 	<ul style="list-style-type: none"> 10759,47 грн - у працездатному віці (18-59 років) 5649,01 грн - у непрацездатному віці (60 років і старше)

Енергетична цінність і вміст поживних речовин у спожитих продуктах харчування

(у середньому за добу у розрахунку на одну особу)

