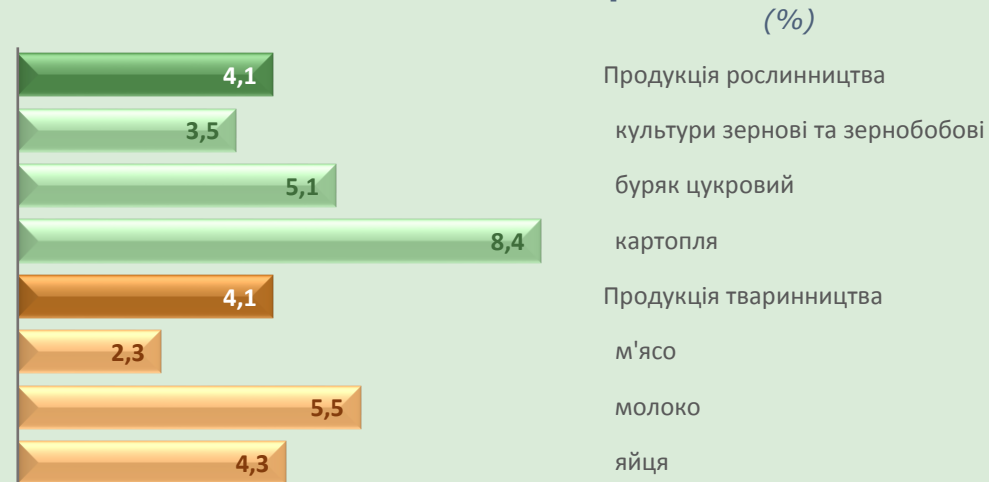




## Виробництво продукції сільського господарства (млн.грн)



## Частка області в Україні (%)



## Структура виробництва сільськогосподарської продукції (% до підсумку)

### Продукція рослинництва 73,7

Культури зернові та зернобобові  
23,9

Коренеплоди, бульбоплоди, культури овочеві та баштанні продовольчі  
23,9

Технічні культури  
20,8

Інша продукція рослинництва  
5,1

### Продукція тваринництва 26,3

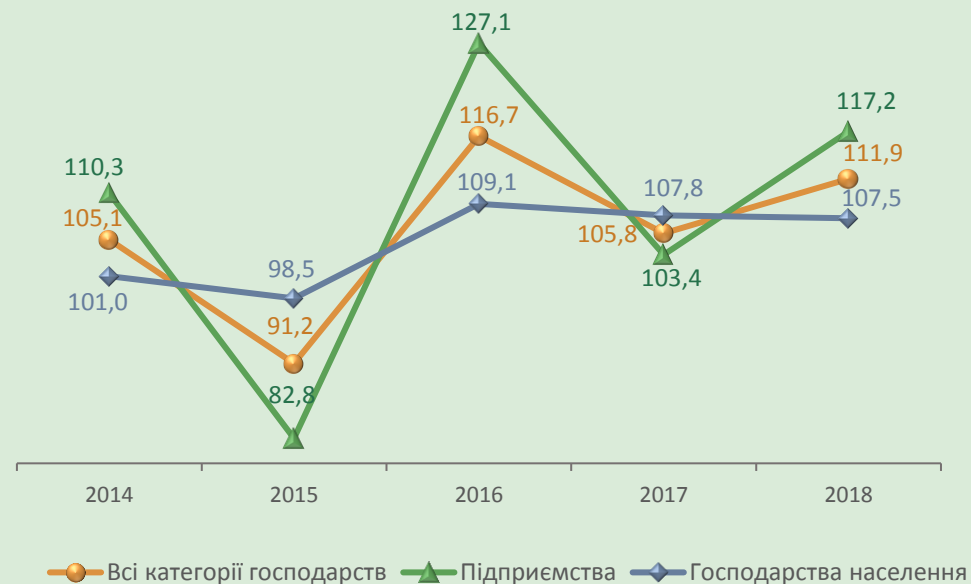
Молоко  
12,6

Вирощування сільськогосподарських тварин  
8,5

Яйця  
2,9

Інша продукція тваринництва  
2,3

## Індекси сільськогосподарської продукції (% до попереднього року)



# РОСЛИНИЦТВО

## Посівні площі сільськогосподарських культур

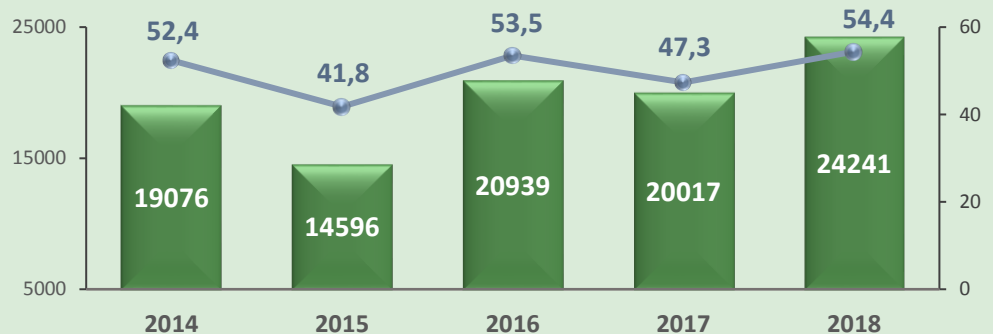
(тис.га)

|                                                                    | 2014  | 2015  | 2016  | 2017  | 2018  |
|--------------------------------------------------------------------|-------|-------|-------|-------|-------|
| Культури зернові та зернобобові                                    | 375,9 | 358,2 | 393,5 | 430,2 | 447,6 |
| Культури технічні                                                  | 236,6 | 279,3 | 262,6 | 306,5 | 319,1 |
| Коренеплоди, бульбоплоди, культури овочеві та баштанні продовольчі | 72,0  | 69,9  | 82,6  | 93,6  | 105,0 |
| Культури кормові                                                   | 148,8 | 144,8 | 142,9 | 157,0 | 170,6 |

## Виробництво сільськогосподарських культур

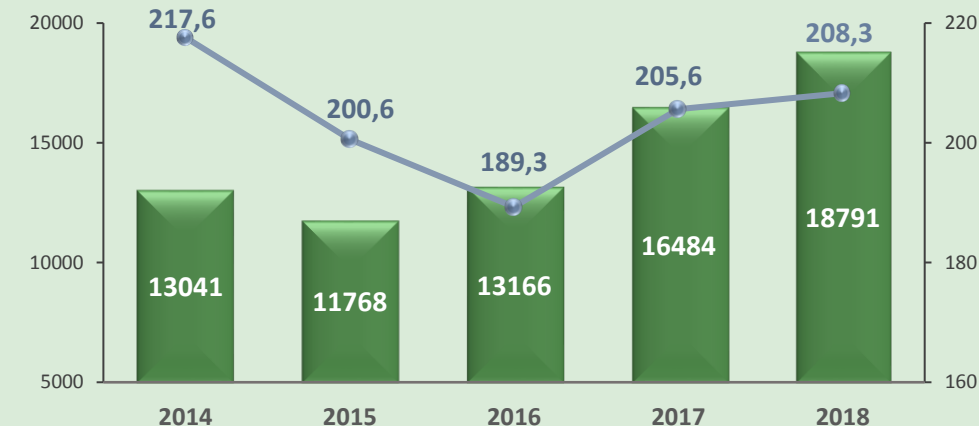
### Культури зернові та зернобобові

■ Виробництво, тис.ц



### Картопля

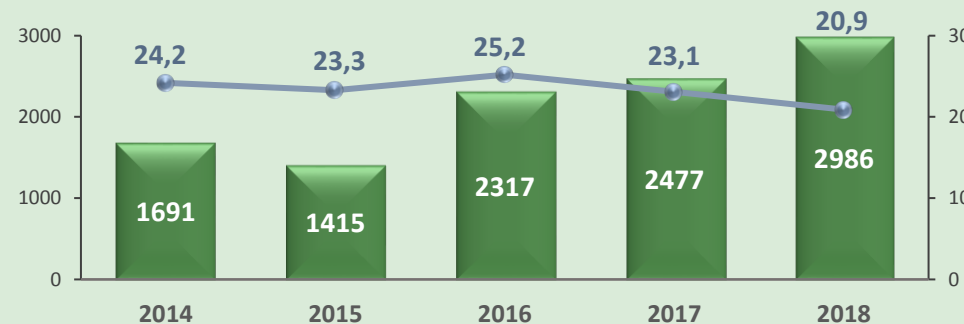
● Урожайність, ц з 1 га



### Буряк цукровий фабричний



### Соняшник у масі після доробки



# Тваринництво

## Кількість сільськогосподарських тварин

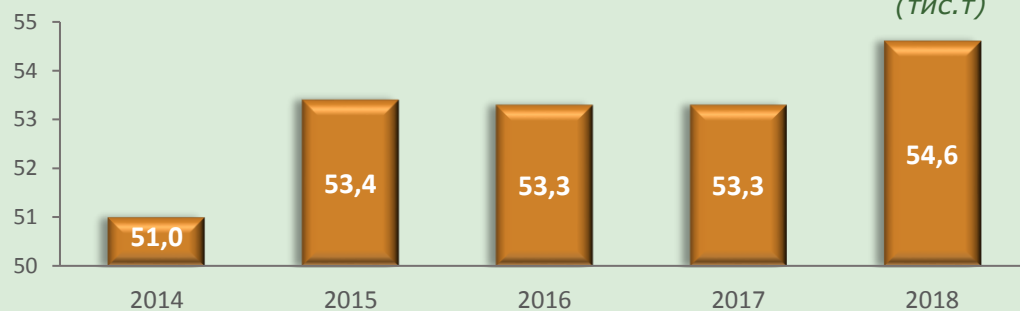
(на 1 січня; тис. голів)

|                      | 2015   | 2016   | 2017   | 2018   | 2019   |
|----------------------|--------|--------|--------|--------|--------|
| Велика рогата худоба | 183,8  | 167,3  | 184,1  | 183,0  | 189,4  |
| у тому числі корови  | 119,1  | 111,5  | 109,3  | 109,4  | 111,5  |
| Свині                | 179,6  | 175,7  | 137,0  | 118,2  | 146,6  |
| Вівці та кози        | 25,2   | 27,0   | 27,0   | 23,9   | 27,5   |
| Птиця свійська       | 6378,0 | 6691,0 | 6961,1 | 7398,5 | 7491,7 |

## Виробництво продукції тваринництва

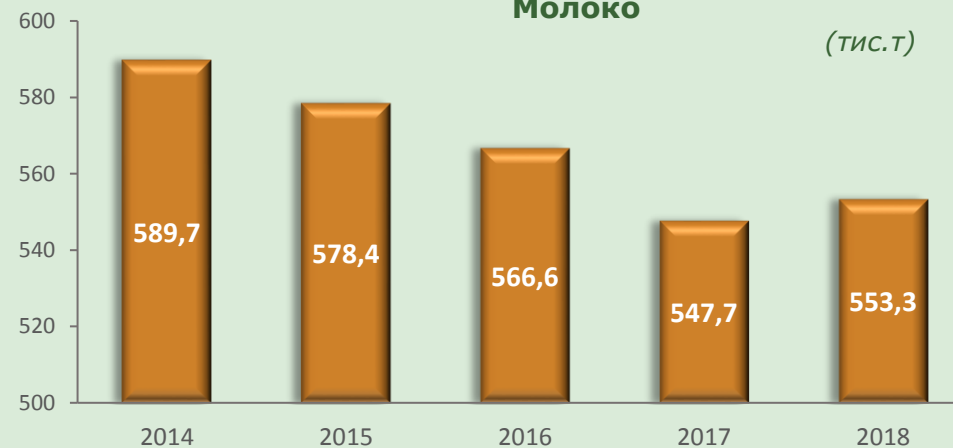
### М'ясо у забійній масі

(тис. т)



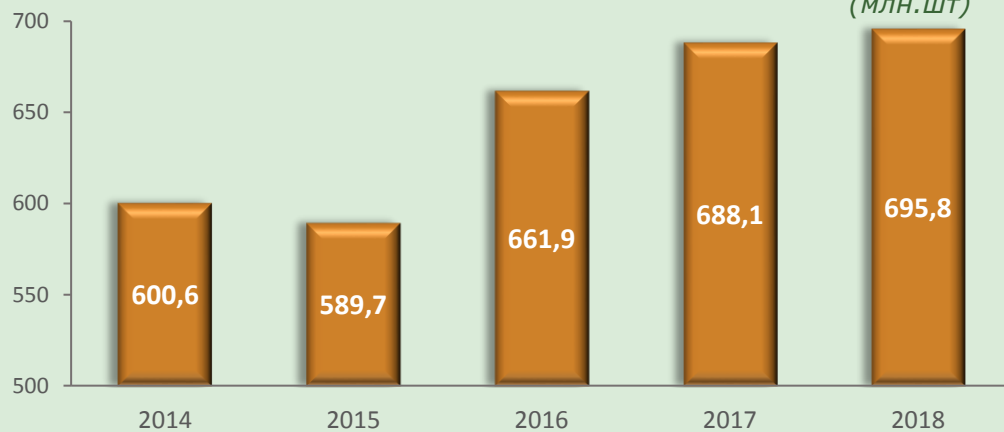
### Молоко

(тис. т)



### Яйця

(млн. шт)



### Вовна

(т)

