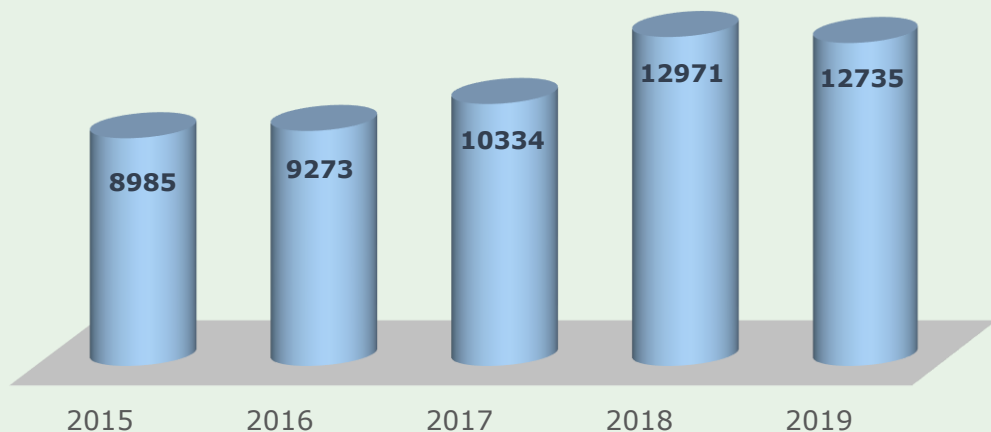


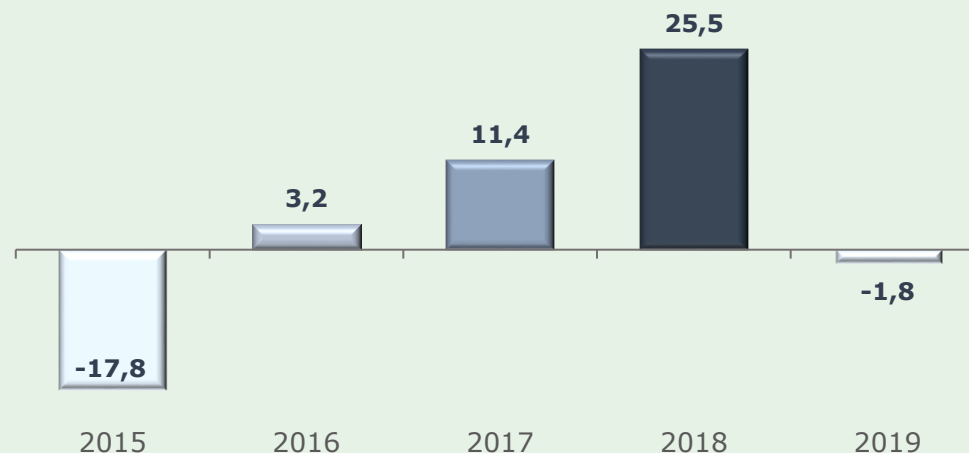


ПОВІТРЯНИЙ БАСЕЙН

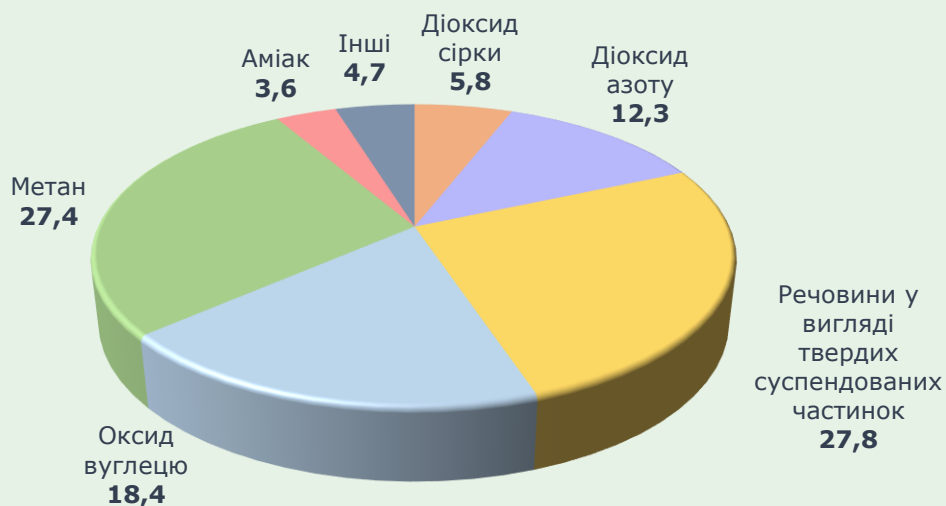
Викиди забруднюючих речовин в атмосферне повітря від стаціонарних джерел забруднення (тонн)



Приріст, зниження (-) обсягів викидів забруднюючих речовин від стаціонарних джерел забруднення (відсотків до попереднього року)



Структура викидів забруднюючих речовин від стаціонарних джерел забруднення (відсотків)



Викиди забруднюючих речовин в атмосферне повітря у розрахунку на 1 особу (кг)



ВІДХОДИ

Утворення відходів

(тонн)



Основні показники утворення та поводження з відходами у 2019 році

- **474,5** - утворено
- **53,3** - утилізовано
- **57,2** - спалено
- **205,4** - видалено у спеціально відведені місця чи об'єкти
- **5427,8** - накопичених протягом експлуатації у спеціально відведених місцях чи об'єктах

Утворення відходів за класами небезпеки

(тонн)



Утворення відходів за видами економічної діяльності

(відсотків)



Кількість установок для поводження з відходами, спеціально відведених місць та об'єктів видалення відходів

	Одиниць
Установки для спалювання відходів з метою отримання енергії	13
Установки для спалювання відходів з метою теплового перероблення відходів	3
Установки для утилізації (перероблення) відходів	17
Інші установки для видалення (крім спалювання) відходів	-
Спеціально відведені місця та об'єкти видалення відходів	95