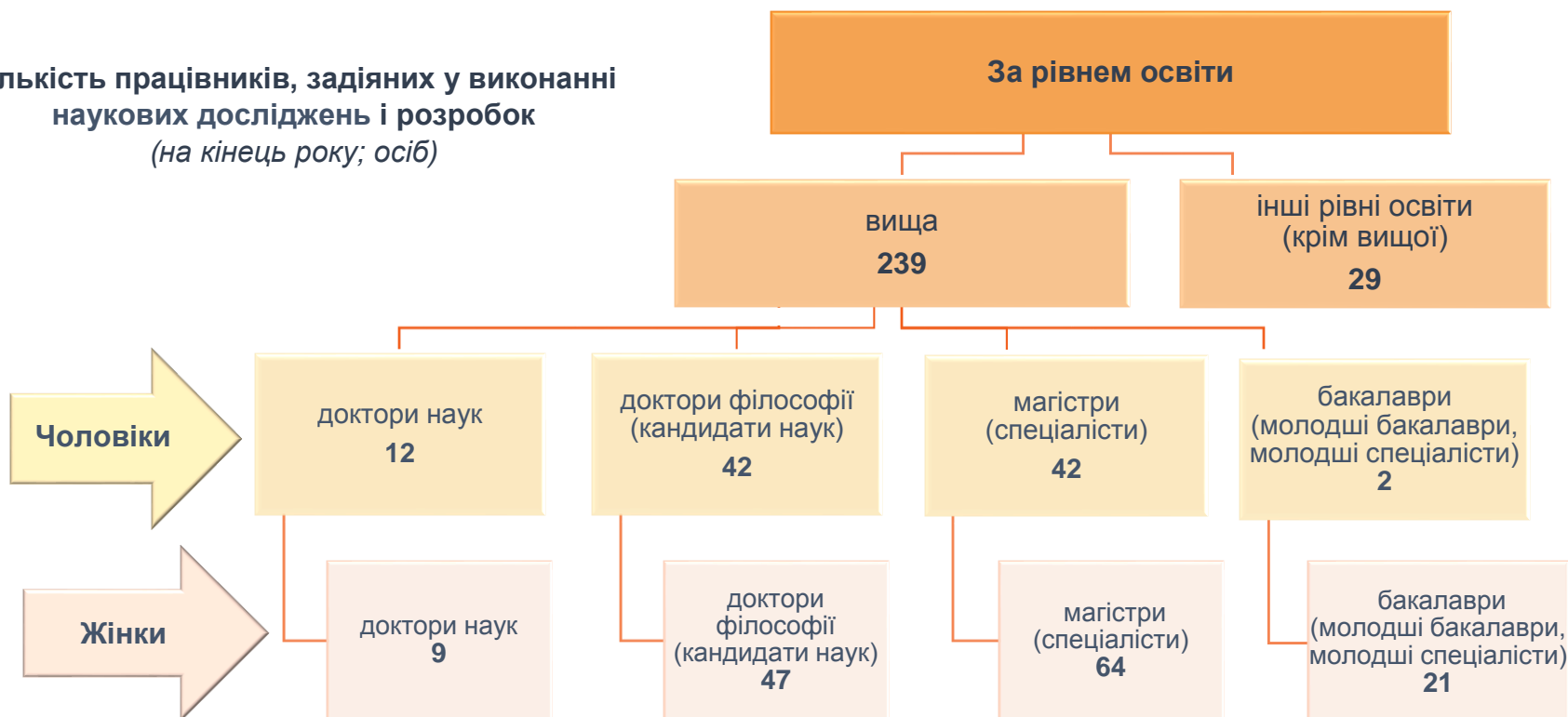
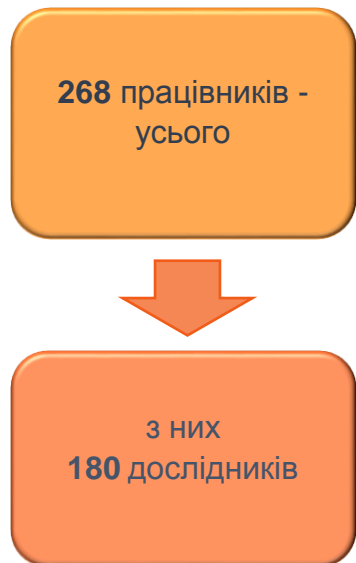


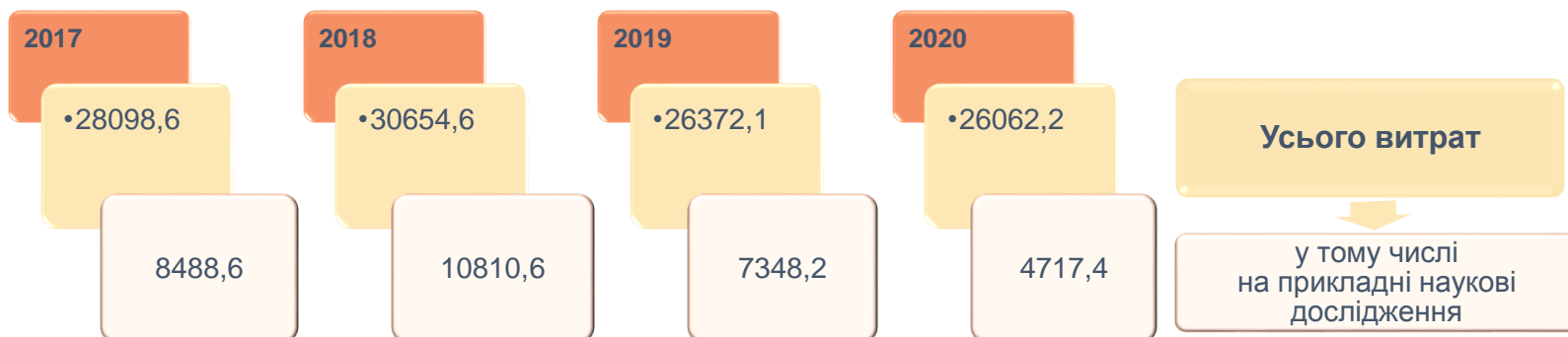


НАУКА

Кількість працівників, задіяних у виконанні наукових досліджень і розробок
(на кінець року; осіб)



Витрати на виконання наукових досліджень і розробок
(тис.грн)



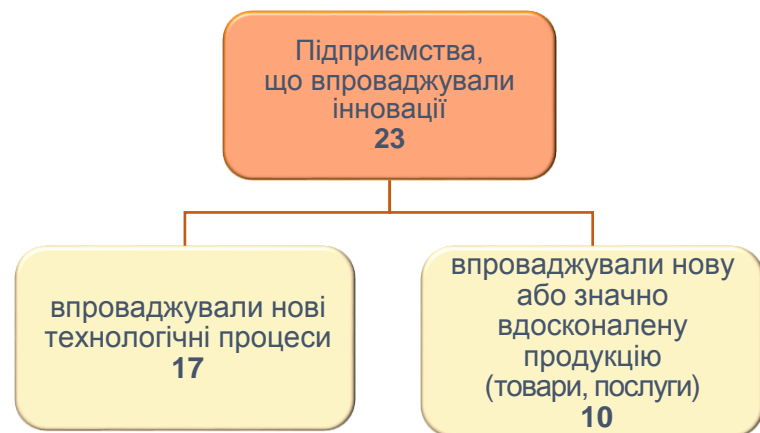


НАУКА ТА ІННОВАЦІЇ

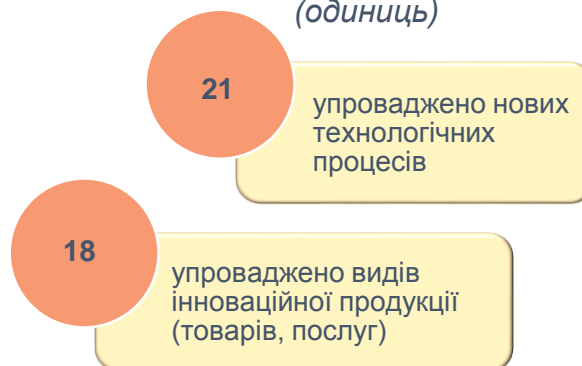
ІННОВАЦІЙНА ДІЯЛЬНІСТЬ ПРОМИСЛОВИХ ПІДПРИЄМСТВ

Інформація наведена за 2019 рік¹

Кількість підприємств, що займалися інноваційною діяльністю (одиниць)



Кількість упроваджених нових технологічних процесів та видів інноваційної продукції (товарів, послуг) (одиниць)



Витрати на інновації підприємств (тис.грн)



Підприємства, що реалізували інноваційну продукцію (товари, послуги) **10**



Обсяг реалізованої інноваційної продукції (товарів, послуг) (тис.грн)

	2015	2017	2019
Усього	372263,7	155944,9	274401,1
За межі України	64261,5	20733,0	78849,5

¹ Починаючи з 2015 року змінено періодичність проведення державного статистичного спостереження щодо інноваційної діяльності промислового підприємства з «річної» на «один раз на два роки».