

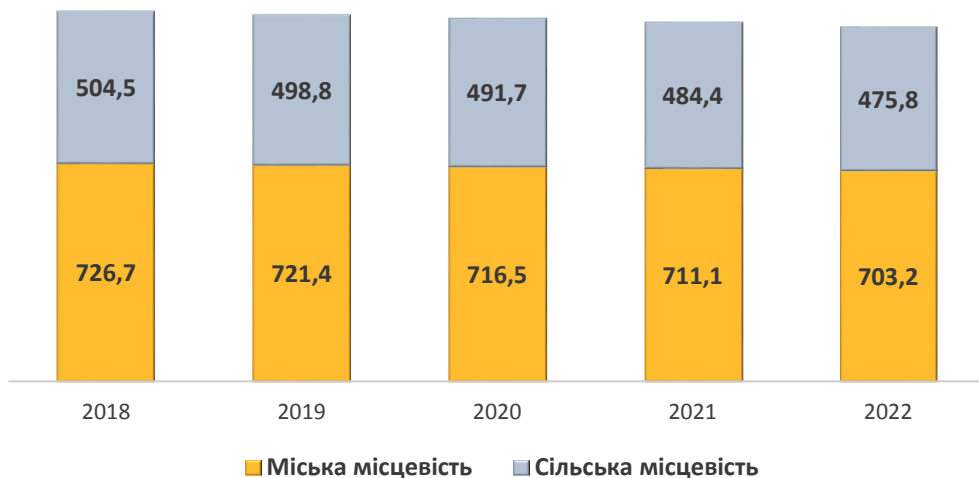


# НАСЕЛЕННЯ

# 2021

## Чисельність наявного населення

(на 1 січня, тис. осіб)



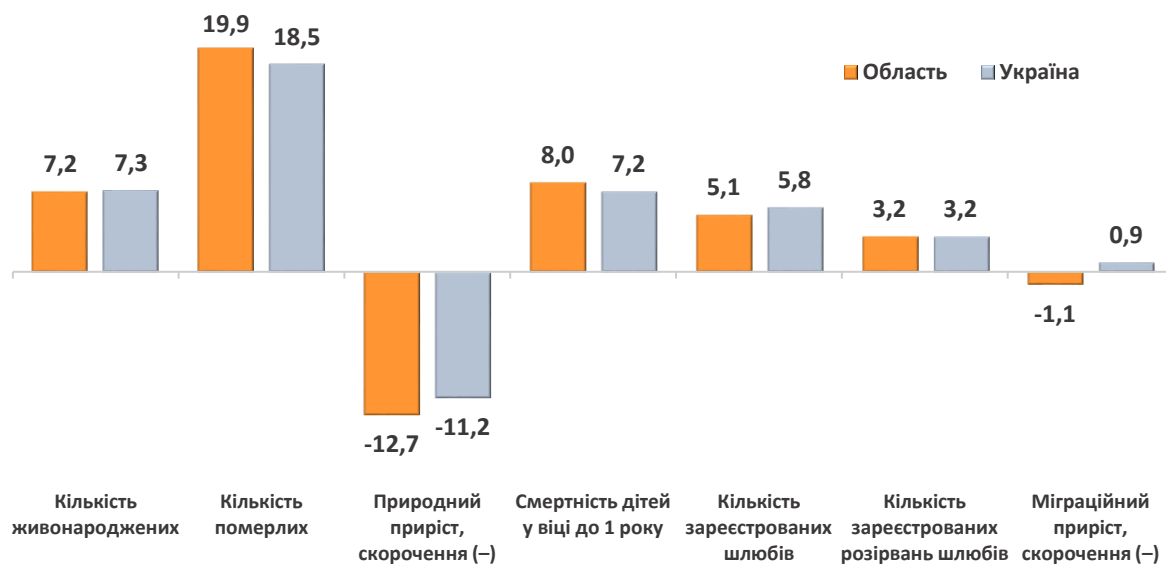
## Приріст (скорочення) чисельності населення

(осіб)



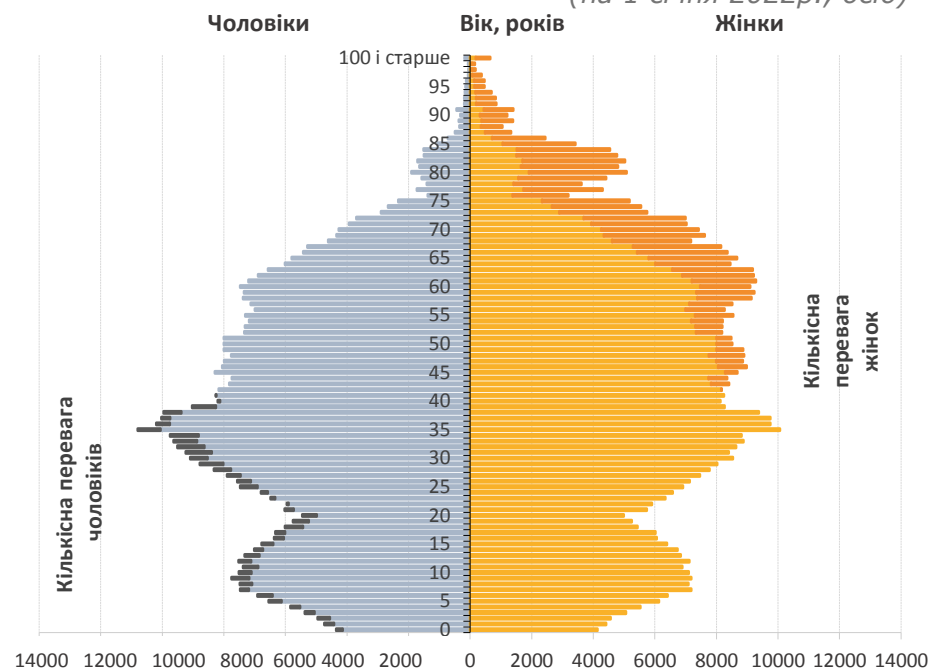
## Загальні коефіцієнти природного та міграційного руху

(на 1000 осіб наявного населення)



## Розподіл постійного населення за статтю та віком

(на 1 січня 2022р., осіб)



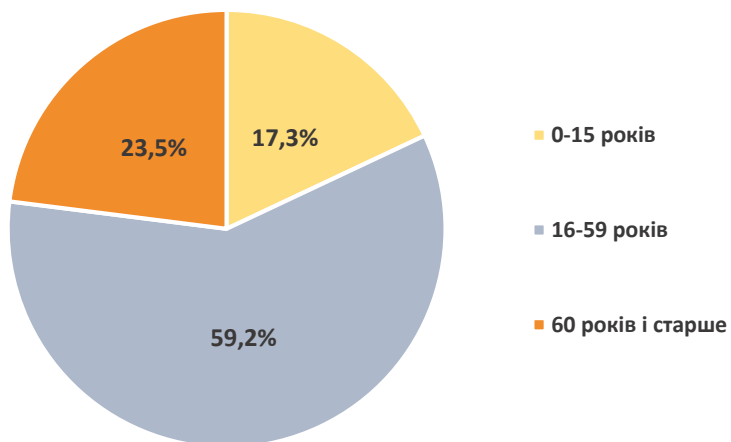


# НАСЕЛЕННЯ

2021

## Розподіл постійного населення за окремими віковими групами

(на 1 січня 2022р.)



## Демографічне навантаження на населення

(на 1 січня 2022р., на 1000 осіб у віці 16-59 років)



## Середня очікувана тривалість життя жінок та чоловіків

(років)

при народженні	• Чоловіки 63,21 • Жінки 73,45
при досягненні 15 років	• Чоловіки 49,07 • Жінки 59,08
при досягненні 45 років	• Чоловіки 23,31 • Жінки 31,08
при досягненні 65 років	• Чоловіки 10,61 • Жінки 15,01

## Середній вік населення

(на 1 січня 2022р., років)

