

Чисельність наявного населення

(на 1 січня, тис. осіб)



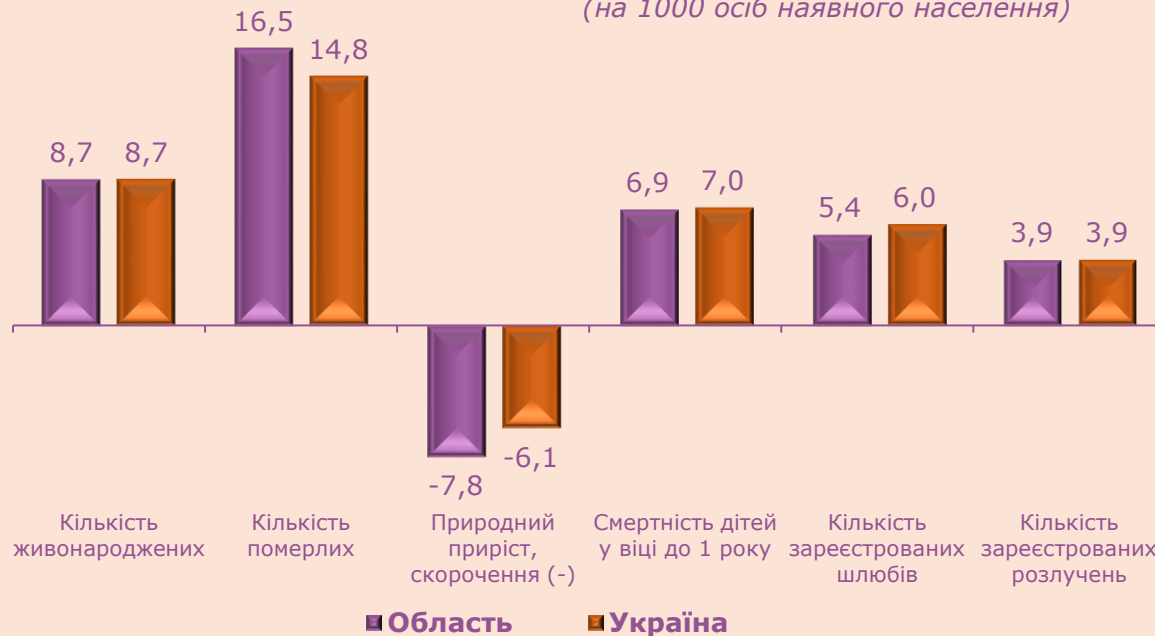
Приріст (скорочення) чисельності населення

(осіб)



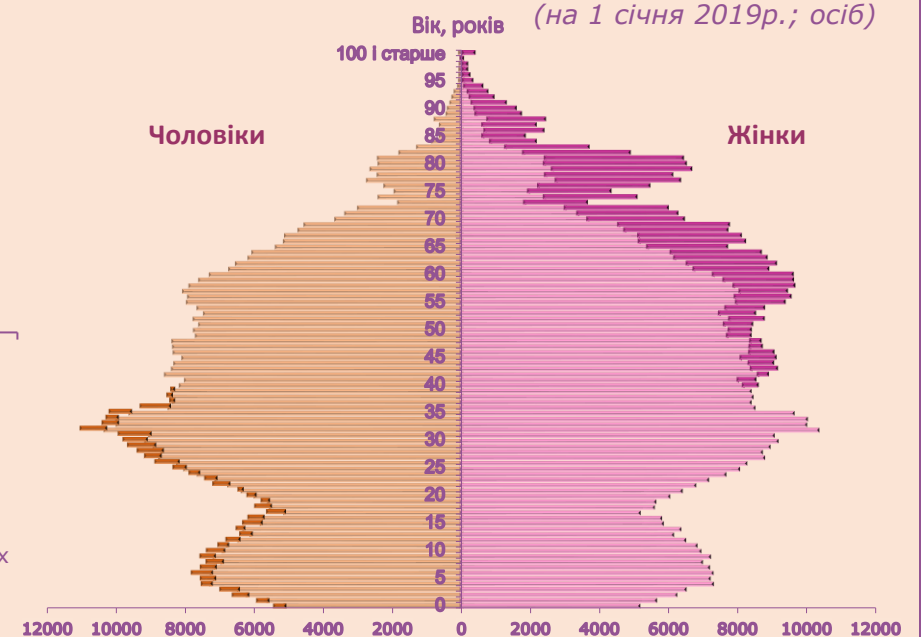
Загальні коефіцієнти природного руху

(на 1000 осіб наявного населення)



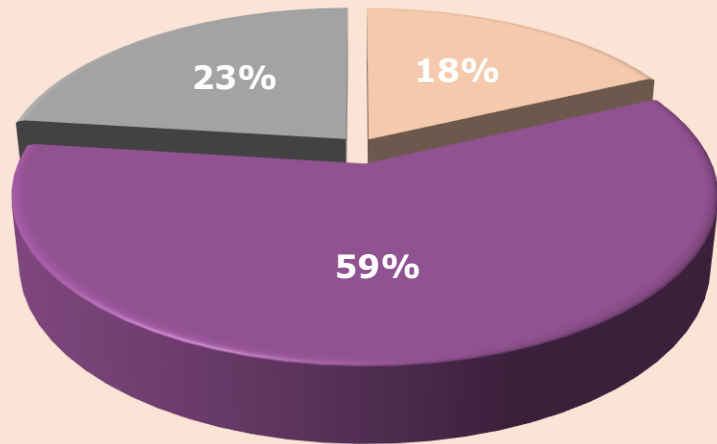
Розподіл постійного населення за статтю та віком

(на 1 січня 2019р.; осіб)



Розподіл постійного населення за окремими віковими групами

(на 1 січня 2019 р.)



■ 0-15 років ■ 16-59 років ■ 60 років і старше

Середня очікувана тривалість життя жінок та чоловіків

(років)

при народженні	•Жінки 75,83 •Чоловіки 64,50
при досягненні 15 років	•Жінки 61,46 •Чоловіки 50,33
при досягненні 45 років	•Жінки 33,45 •Чоловіки 24,68
при досягненні 65 років	•Жінки 16,82 •Чоловіки 11,95

Середній вік населення

(на 1 січня 2019р.; років)



Демографічне навантаження на населення

(на 1 січня 2019р.; на 1000 осіб у віці 16-59 років)

