




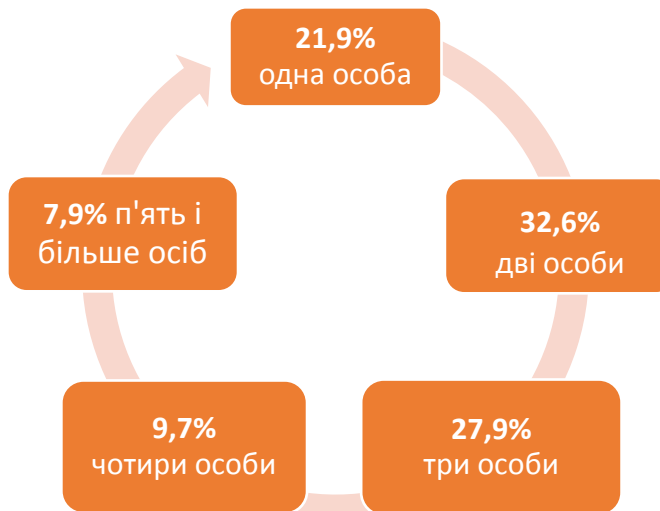
ДОХОДИ ТА УМОВИ ЖИТТЯ

2020

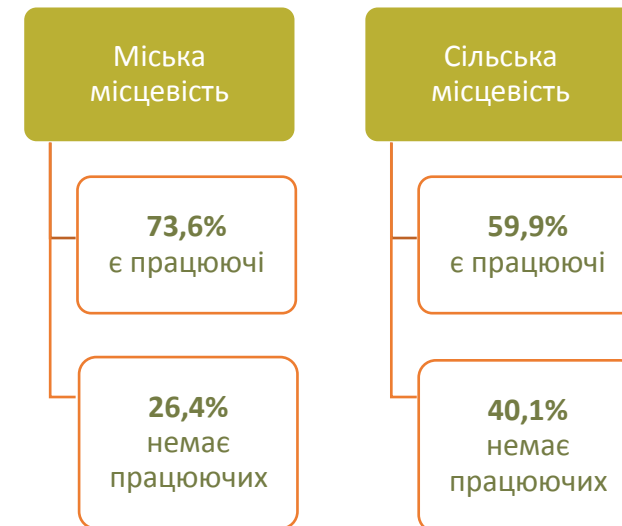
Розподіл домогосподарств за наявністю дітей



Розподіл домогосподарств за кількістю їх членів



Розподіл домогосподарств за наявністю працюючих осіб



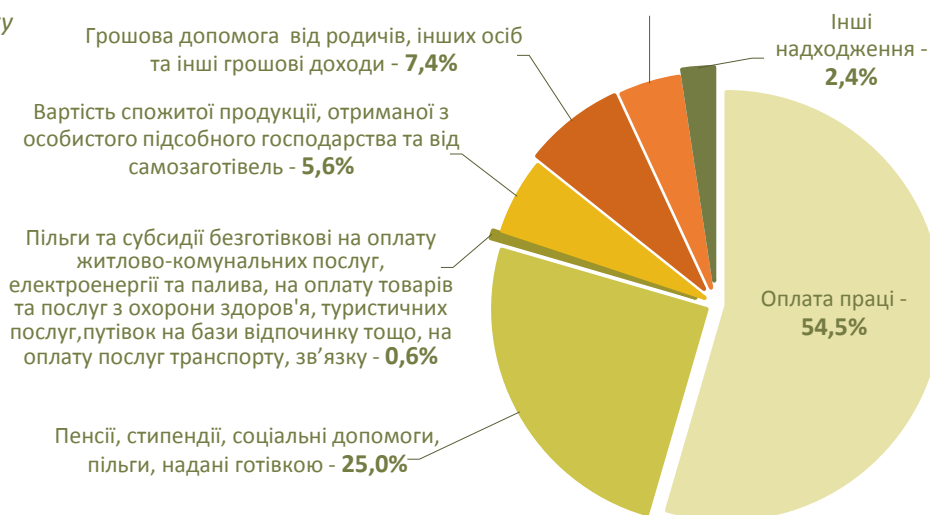
Сукупні ресурси та витрати домогосподарств

(у середньому за місяць у розрахунку на одне домогосподарство)



Структура сукупних ресурсів

Доходи від підприємницької діяльності та самозайнятості, від продажу сільськогосподарської продукції - 4,5%



Сукупні ресурси за місцем проживання

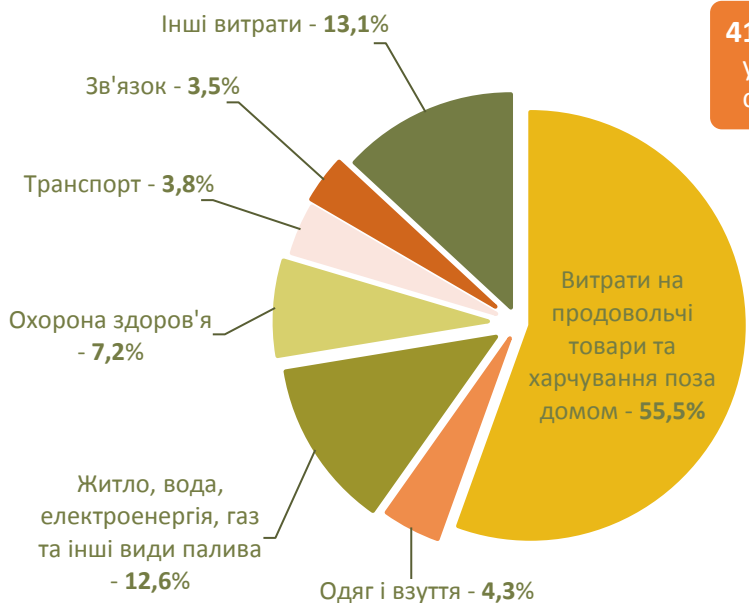




ДОХОДИ ТА УМОВИ ЖИТТЯ

2020

Структура сукупних витрат



Сукупні витрати на продукти харчування

(у середньому за місяць у розрахунку на одне домогосподарство)

4142,34 грн - усі домогосподарства



4968,59 грн - з дітьми



3635,48 грн - без дітей

Споживання продуктів харчування

(у перерахунку в первинний продукт)

у середньому за місяць у розрахунку на одну особу, кг

min (серед регіонів України)	Житомирська область	max (серед регіонів України)
4,0	5,3 м'ясо, м'ясопродукти та сало	6,4
16,1	18,7 молоко, молокопродукти та масло	27,8
17	20 яйця, шт	22
0,8	1,2 риба і рибопродукти	1,9
1,7	2,3 цукор	3,4
1,0	1,2 олія та інші рослинні жири	1,9
3,6	6,5 картопля	9,0
5,3	7,6 овочі і баштанні	11,5
2,0	2,9 фрукти, ягоди, горіхи, виноград	5,5
5,5	8,5 хліб і хлібні продукти	10,5

Сукупні витрати за видом

Споживчі - 7487,15 грн (93,8%)

Неспоживчі - 491,60 грн (6,2%)

54,7% продовольчі товари

25,1% непродовольчі товари

14,0% послуги

2,7% допомога родичам, іншим особам

1,5% купівля акцій, нерухомості, будівництво, капремонт, вклади до банків

2,0% інші витрати

Сукупні витрати за складом домогосподарств

(у середньому за місяць у розрахунку на одне домогосподарство)

за наявністю дітей	за наявністю працюючих осіб
з дітьми – 9925,47 грн без дітей – 6784,54 грн	є працюючі – 9397,20 грн працюючих нема – 5014,88 грн
голова домогосподарства - жінка	голова домогосподарства - чоловік
у працездатному віці (18-58 років) – 9355,33 грн у непрацездатному віці (59 років і старше) – 5930,45 грн	у працездатному віці (18-59 років) – 9265,41 грн у непрацездатному віці (60 років і старше) – 6990,71 грн

Енергетична цінність і вміст поживних речовин у спожитих продуктах харчування

(у середньому за добу у розрахунку на одну особу)

