




Розподіл домогосподарств за наявністю дітей



Розподіл домогосподарств за кількістю їх членів



Розподіл домогосподарств за наявністю працюючих осіб



Сукупні ресурси та витрати домогосподарств

(у середньому за місяць у розрахунку на одне домогосподарство)



Структура сукупних ресурсів

Доходи від підприємницької діяльності та самозайнятості, від продажу сільськогосподарської продукції - **5,1%**



Сукупні ресурси за місцем проживання

Міські поселення

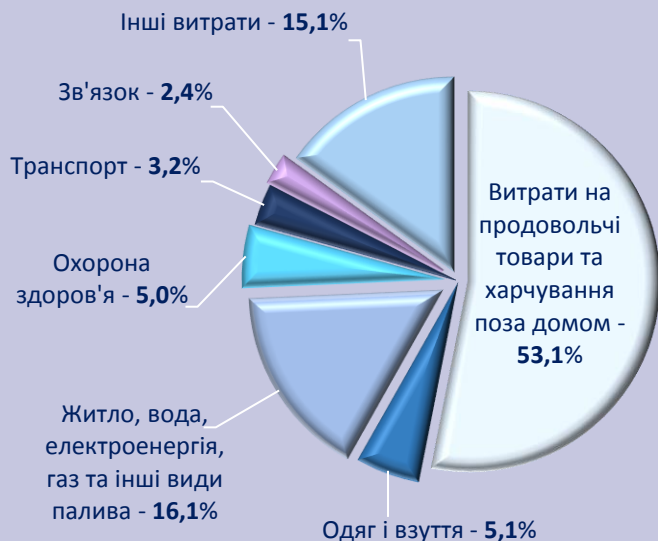
- 86,0% грошові доходи
- 12,0% негрошові доходи
- 2,0% використання заощаджень, позики, повернені борги

Сільська місцевість

- 77,4% грошові кошти
- 21,4% негрошові доходи
- 1,2% використання заощаджень, позики, повернені борги

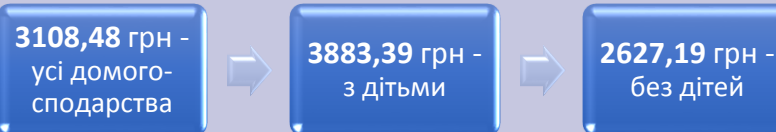


Структура сукупних витрат



Сукупні витрати на продукти харчування

(у середньому за місяць у розрахунку на одне домогосподарство)



Споживання продуктів харчування

(у перерахунку в первинний продукт)

у середньому за місяць у розрахунку на одну особу, кг

макс (серед регіонів України)	Продукти харчування	мін (серед регіонів України)
5,8	4,6 - м'ясо, м'ясопродукти та сало	3,5
27,7	19,3 - молоко, молокопродукти та масло	14,3
22	18 - яйця, шт	17
1,7	1,4 - риба і рибопродукти	0,8
3,3	2,9 - цукор	2,0
1,8	1,6 - олія та інші рослинні жири	1,2
9,0	7,5 - картопля	4,3
10,9	7,4 - овочі та баштанні	6,0
6,0	2,7 - фрукти, ягоди, горіхи, виноград	2,5
9,9	9,2 - хліб і хлібні продукти	6,5

Сукупні витрати за видом



Сукупні витрати за складом домогосподарств

(у середньому за місяць у розрахунку на одне домогосподарство)

за наявністю дітей	за наявністю працюючих осіб
<ul style="list-style-type: none"> 8069,23 грн - з дітьми 5378,24 грн - без дітей 	<ul style="list-style-type: none"> 7413,25 грн - є працюючі 4208,21 грн - працюючих немає
голова домогосподарства - жінка	голова домогосподарства - чоловік
<ul style="list-style-type: none"> 7300,11 грн - у працездатному віці (18-58 років) 5653,17 грн - у непрацездатному віці (59 років і старше) 	<ul style="list-style-type: none"> 6777,21 грн - у працездатному віці (18-59 років) 5212,09 грн - у непрацездатному віці (60 років і старше)

Енергетична цінність і вміст поживних речовин у спожитих продуктах харчування

(у середньому за добу у розрахунку на одну особу)

