



# ЗОВНІШНЯ ТОРГІВЛЯ ТОВАРАМИ ЖИТОМИРСЬКОЇ ОБЛАСТІ

ЗА 2024 РІК

(попередні дані)



Інформаційний бюлетень підготовлено управлінням поширення інформації та комунікацій.

Відповідальна за випуск Інна ШАПАРЧУК.

Для підготовки інформаційного бюлетеня були використані дані зі статистики зовнішньої торгівлі товарами, сформовані на основі адміністративних даних митних декларацій (Державна митна служба України), а також форми державного статистичного спостереження щодо експорту-імпорту товарів, придбаних у портах.

Дані попередні. Остаточне уточнення даних проводиться в червні наступного за звітним року.

© Головне управління статистики у Житомирській області.

Некомерційне тиражування та поширення дозволяється з посиланням на джерело.

вул. Миколи Сціборського, 6-а, м. Житомир, 10003, Україна

тел: (0412) 42-12-44

електронна пошта: [stat@zt.ukrstat.gov.ua](mailto:stat@zt.ukrstat.gov.ua)

вебсайт: [www.zt.ukrstat.gov.ua](http://www.zt.ukrstat.gov.ua)



У статистиці **зовнішньої торгівлі товарами** України враховуються всі товари, що додаються до запасів матеріальних ресурсів України або відраховуються з них у результаті їх ввезення (імпорту) у межі, чи вивезення (експорту) за межі її митної території.

**Експорт товарів** – це митний режим, відповідно до якого українські товари випускаються для вільного обігу за межами митної території України без зобов'язань щодо їх зворотного ввезення.

**Імпорт товарів** – це митний режим, згідно з яким іноземні товари після сплати всіх митних платежів, установлених законами України на імпорт цих товарів, та виконання всіх необхідних митних формальностей випускаються для вільного обігу на митній території України.

**Сальдо** зовнішньої торгівлі товарами – це різниця між вартістю експорту і імпорту. Позитивне сальдо торговельного балансу означає перевищення експорту над імпортом. Негативне сальдо торговельного балансу – перевищення імпорту над експортом.

Формування показників здійснюється за результатами державного статистичного спостереження «Зовнішня торгівля товарами», методологія якого базується на рекомендаціях ООН, а також ураховує положення Регламенту ЄС від 27 листопада 2019 року № 2019/2152 Європейського Парламенту та Ради щодо європейської статистики підприємств; Регламенту ЄС від 22 жовтня 2008 року № 1099/2008 щодо статистики енергетики.

**Джерелами інформації** є адміністративні дані Державної митної служби України (митні декларації), НАК «Нафтогаз України» (щодо обсягів експорту та імпорту газу природного), Міненерго (щодо обсягів імпорту нафти сирової трубопровідним транспортом), а також статистичні дані за формою звітності № 14-ЗЕЗ (квартальна) (щодо експорту-імпорту товарів, придбаних у портах).

Облік товарів здійснюється на момент, коли вони ввозяться в межі або вивозяться за межі економічної території України. Межі статистичної території країни збігаються з її економічною територією.

Для обліку експорту-імпорту товарів застосовується Українська класифікація товарів зовнішньоекономічної діяльності (УКТ ЗЕД): <https://zakon.rada.gov.ua/laws/show/2697%D0%B0-20#n2>

**Статистична вартість** розраховується шляхом перерахунку вартості товарів у долари США за курсом, установленим НБУ на день оформлення митних декларацій. Для товарів, які подаються за статистичним звітом, перерахунок вартості товарів у долари США здійснюється за середньоквартальним курсом, розрахованим на основі щоденних офіційних курсів валют, установлених НБУ.

**Методологічні положення доступні за посиланням:**  
[https://www.ukrstat.gov.ua/norm\\_doc/2022/449/449.pdf](https://www.ukrstat.gov.ua/norm_doc/2022/449/449.pdf)



## Експорт товарів

**770023,4**  
тис.дол. США

до попереднього року

**145,0%**

## Імпорт товарів

**1401175,0**  
тис.дол. США

до попереднього року

**98,2%**



### Експорт

(від загального обсягу експорту)

країни ЄС

**72,5%**

інші країни

**27,5%**

### Сальдо

**-631151,6**  
тис.дол. США

### Імпорт

(від загального обсягу імпорту)

країни ЄС

**57,0%**

інші країни

**43,0%**



# Зовнішня торгівля товарами з країнами ЄС за 2024 рік

4

## Експорт товарів до країн ЄС

**558369,1**  
тис.дол. США

до попереднього року

**150,5%**

## Імпорт товарів із країн ЄС

**798284,4**  
тис.дол. США

до попереднього року

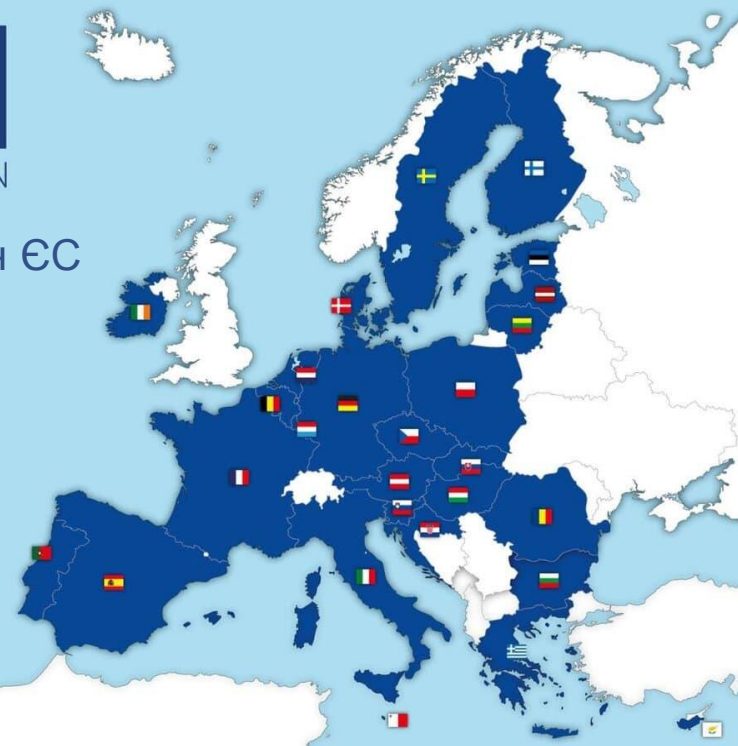
**93,3%**

**Сальдо**

**-239915,3**  
тис.дол. США



EUROPEAN  
UNION  
27 країн ЄС



### Найвагоміші групи товарів (до загального обсягу експорту)



Продукти рослинного походження

**22,8%**



Машини, обладнання та механізми;  
електротехнічне обладнання

**22,1%**



Деревина і вироби з деревини

**11,9%**

### Найвагоміші групи товарів (до загального обсягу імпорту)



Машини, обладнання та механізми;  
електротехнічне обладнання

**22,9%**



Мінеральні продукти

**15,1%**



Засоби наземного транспорту,  
літальні апарати, плавучі засоби

**5,4%**



## Основні країни-партнери

(млн.дол. США)



## Найвагоміші групи товарів

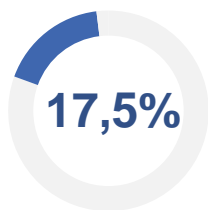
(млн.дол. США)



### Азія



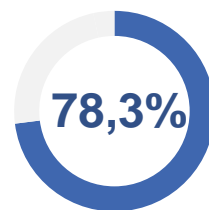
134,9  
млн.дол. США



### Європа



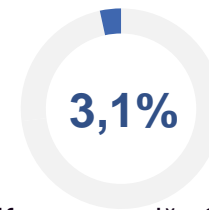
603,2  
млн.дол. США



### Африка



23,8  
млн.дол. США

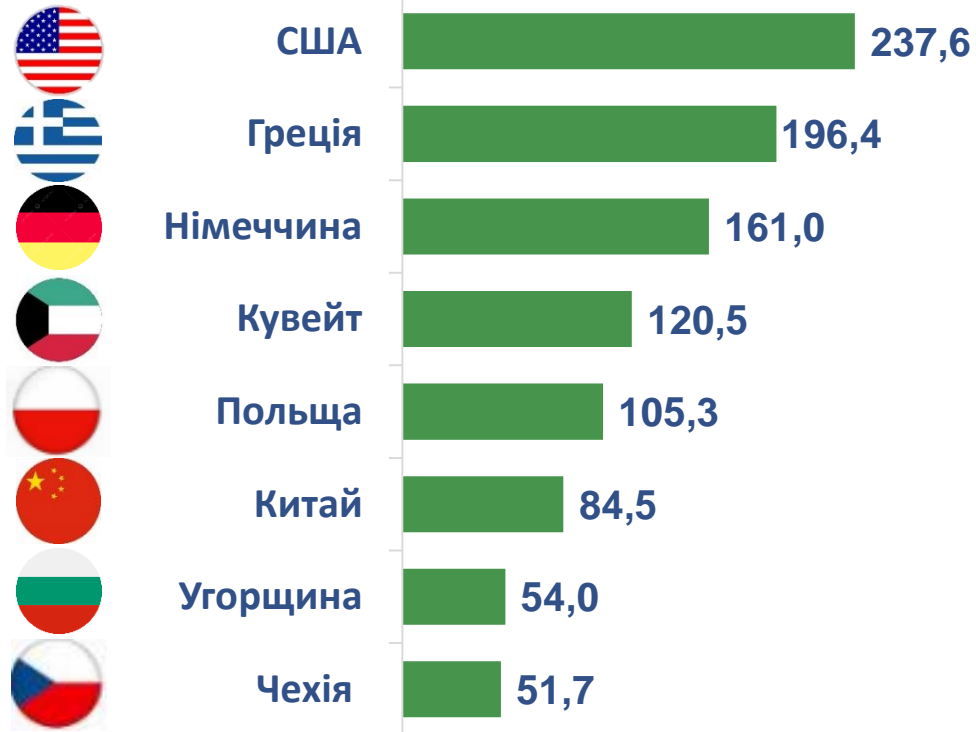




# Імпорт товарів за 2024 рік

## Основні країни-партнери

(млн.дол. США)



## Найвагоміші групи товарів

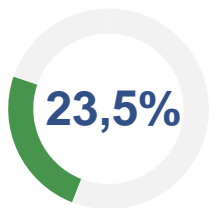
(млн.дол. США)



### Азія



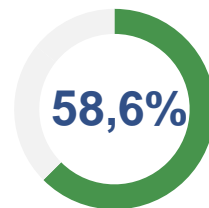
329,8  
млн.дол. США



### Європа



821,3  
млн.дол. США



### Америка



244,6  
млн.дол. США

