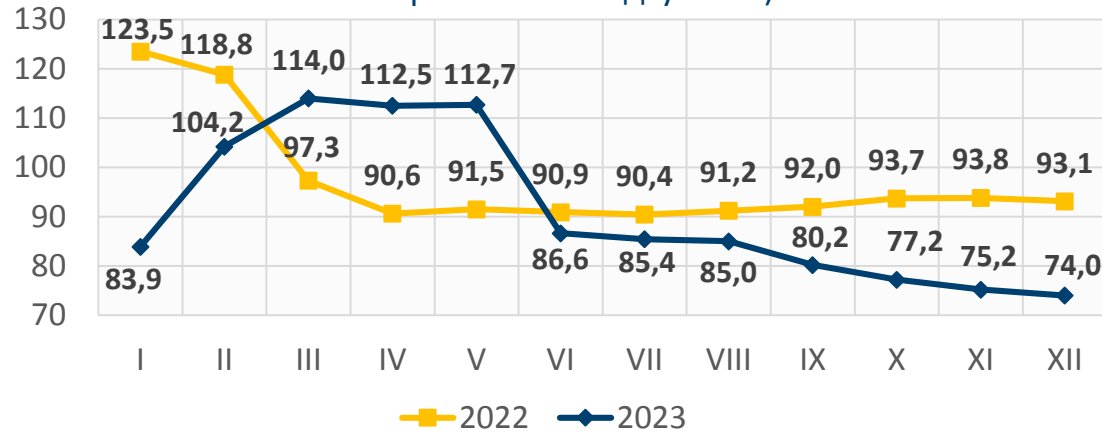




# Зовнішня торгівля товарами Житомирської області у 2023 році

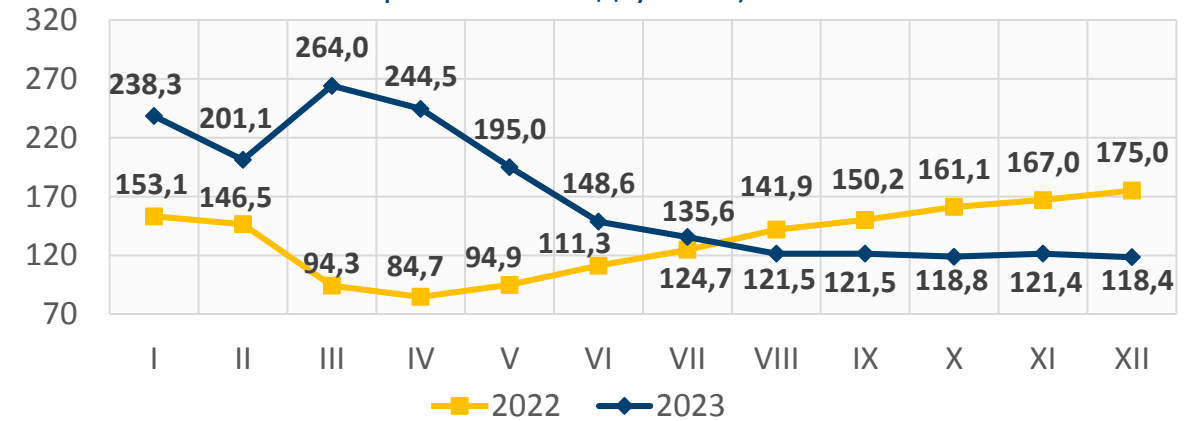
**ЕКСПОРТ ТОВАРІВ** 531143,3 тис.дол. США (на 26,0% ▼)

Темпи зростання (зниження) експорту товарів  
(у % до відповідного періоду попереднього року,  
наростаючим підсумком)



**ІМПОРТ ТОВАРІВ** 1427406,9 тис.дол. США (на 18,4% ▲)

Темпи зростання (зниження) імпорту товарів  
(у % до відповідного періоду попереднього року,  
наростаючим підсумком)



Деревина і вироби з деревини  
121292,7 тис.дол. США (на 14,2% ▼)



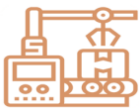
Продукти рослинного походження  
96857,0 тис.дол. США (на 42,5% ▼)



Вироби з каменю, гіпсу, цементу  
68543,7 тис.дол. США (на 15,0% ▲)



Жири та олії тваринного або рослинного  
походження 45691,8 тис.дол. США (у 2,7 раза ▲)



Машини, обладнання та механізми; електротехнічне  
обладнання 40219,6 тис.дол. США (на 73,4% ▼)



Мінеральні продукти  
616984,4 тис.дол. США (на 17,7% ▼)



Машини, обладнання та механізми; електротехнічне  
обладнання 225719,8 тис.дол. США (у 1,7 раза ▲)



Засоби наземного транспорту, літальні апарати,  
плавучі засоби 70561,9 тис.дол. США (на 15,7% ▲)



Полімерні матеріали, пластмаси та вироби з них  
51697,9 тис.дол. США (на 19,5% ▲)



Текстильні матеріали та текстильні вироби  
46212,9 тис.дол. США (на 15,6% ▼)