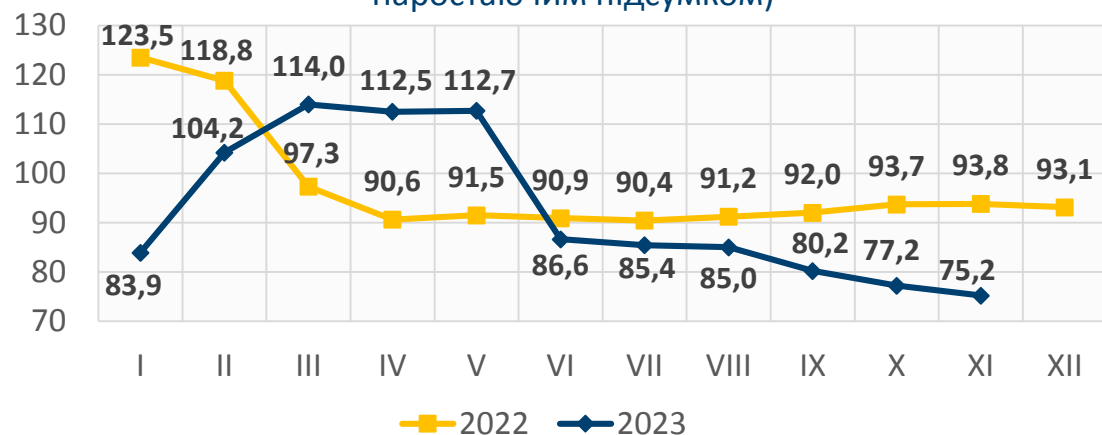




# Зовнішня торгівля товарами Житомирської області у січні–листопаді 2023 року

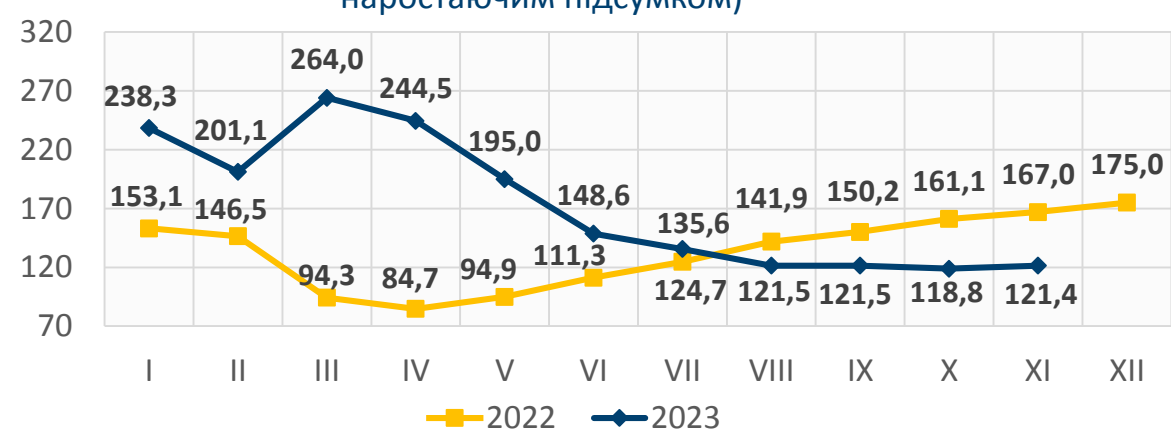
**ЕКСПОРТ ТОВАРІВ** 491923,1 тис.дол. США (на 24,8% ▼)

Темпи зростання (зниження) експорту товарів  
(у % до відповідного періоду попереднього року,  
наростаючим підсумком)



**ІМПОРТ ТОВАРІВ** 1251509,4 тис.дол. США (на 21,4% ▲)

Темпи зростання (зниження) імпорту товарів  
(у % до відповідного періоду попереднього року,  
наростаючим підсумком)



Деревина і вироби з деревини  
114833,6 тис.дол. США (на 13,3% ▼)



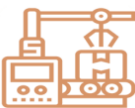
Продукти рослинного походження  
85901,9 тис.дол. США (на 38,3% ▼)



Вироби з каменю, гіпсу, цементу  
64076,1 тис.дол. США (на 14,5% ▲)



Жири та олії тваринного або рослинного  
походження 44543,2 тис.дол. США (у 2,8 раза ▲)



Машини, обладнання та механізми; електротехнічне  
обладнання 37604,6 тис.дол. США (на 73,9% ▼)



Мінеральні продукти  
556506,2 тис.дол. США (на 12,5% ▼)



Машини, обладнання та механізми; електротехнічне  
обладнання 205370,6 тис.дол. США (у 1,8 раза ▲)



Засоби наземного транспорту, літальні апарати,  
плавучі засоби 59654,6 тис.дол. США (на 18,2% ▲)



Полімерні матеріали, пластмаси та вироби з них  
48029,2 тис.дол. США (на 18,5% ▲)



Текстильні матеріали та текстильні вироби  
43205,3 тис.дол. США (на 11,8% ▲)