



Зовнішня торгівля товарами Житомирської області за січень-жовтень 2024 року

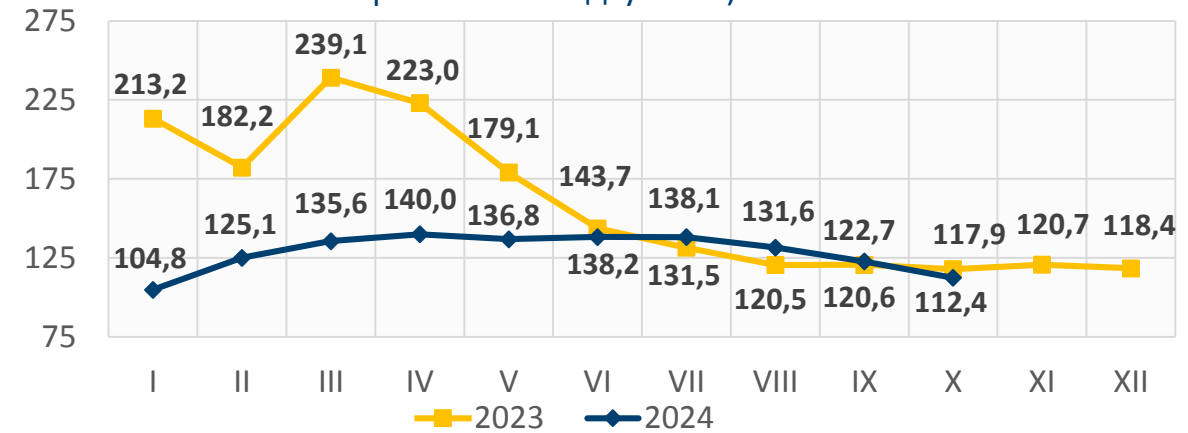
ЕКСПОРТ ТОВАРІВ 612,5 млн.дол. США (на 34,7% ▲)






Темпи зростання (зниження) експорту товарів
(у % до відповідного періоду попереднього року,
наростаючим підсумком)








ІМПОРТ ТОВАРІВ 1174,4 млн.дол. США (на 12,4% ▲)

Темпи зростання (зниження) імпорту товарів
(у % до відповідного періоду попереднього року,
наростаючим підсумком)



-  Продукти рослинного походження
139,3 млн.дол. США (у 1,8 раза ▲)
-  Машини, обладнання та механізми;
електротехнічне обладнання
109,0 млн.дол. США (у 3,1раза ▲)
-  Деревина і вироби з деревини
81,2 млн.дол. США (на 24,4% ▼)
-  Вироби з каменю, гіпсу, цементу
63,7 млн.дол. США (на 6,1% ▲)
-  Текстильні метали та текстильні вироби
48,0 млн.дол. США (у 2,6 раза ▲)

-  Мінеральні продукти
439,2 млн.дол. США (на 10,1% ▼)
-  Машини, обладнання та механізми; електротехнічне
обладнання 174,2 млн.дол. США (на 0,2% ▼)
-  Засоби наземного транспорту, літальні апарати,
плавучі засоби 60,3 млн.дол. США (на 5,9% ▲)
-  Полімерні матеріали, пластмаси та вироби з них
44,9 млн.дол. США (на 2,6% ▲)
-  Текстильні матеріали та текстильні вироби
31,4 млн.дол. США (на 22,4% ▼)