

Захворюваність на злоякісні новоутворення у Житомирській області у 2024 році

Інтернет-конференція





Державна служба статистики України

Головне управління статистики у Житомирській області

вул. Миколи Сціборського, 6-а, м. Житомир, 10003, Україна

тел: (0412) 42-12-44

електронна пошта: stat@zt.ukrstat.gov.ua

вебсайт: www.zt.ukrstat.gov.ua

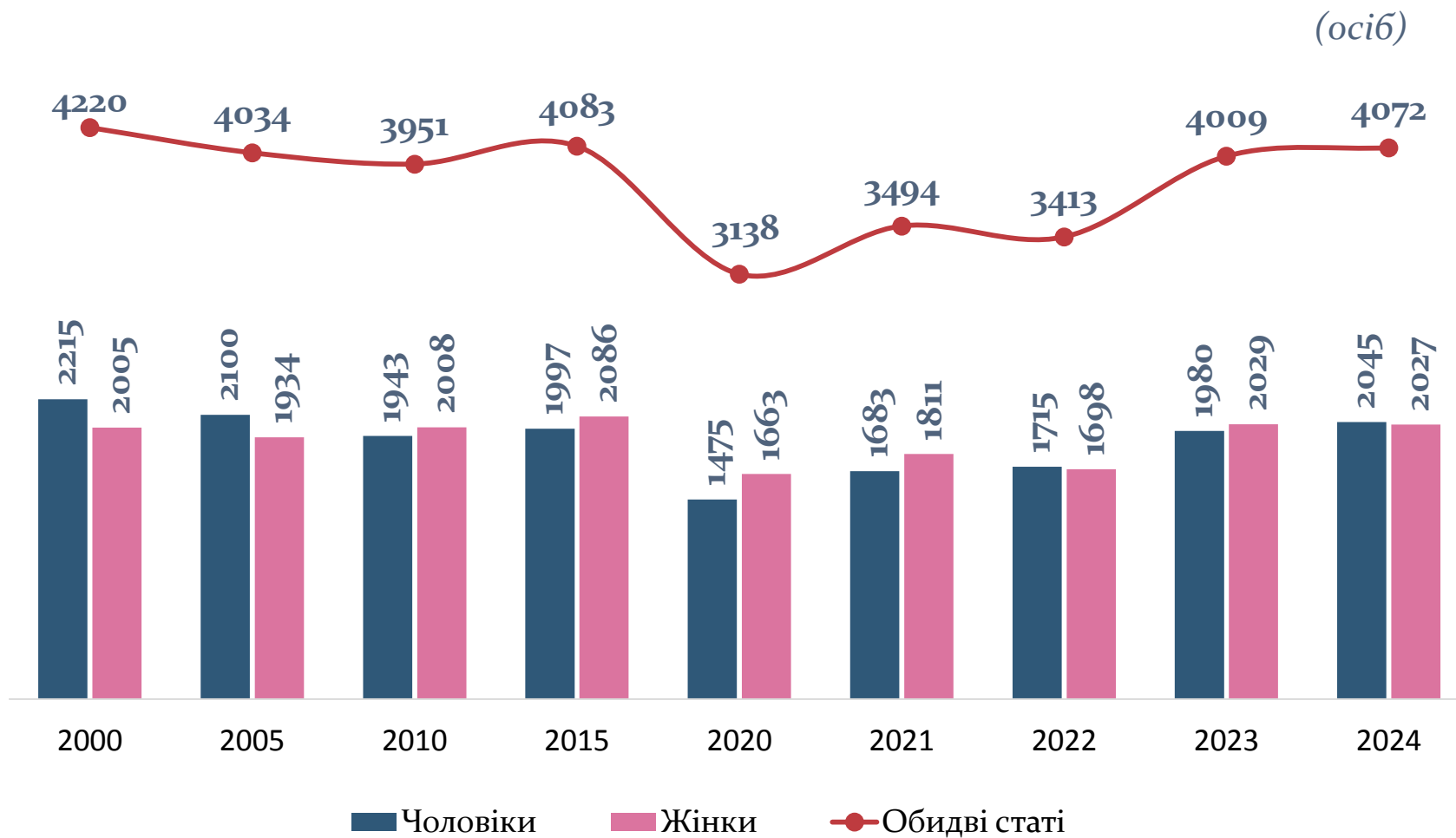
Відповідальна за випуск Інна ШАПАРЧУК

Інфографіка «Захворюваність на злоякісні новоутворення у Житомирській області» підготовлена за наявними адміністративними даними КНП «Житомирський обласний онкологічний диспансер» Житомирської обласної ради, Центру громадського здоров'я МОЗ України.

© Головне управління статистики у Житомирській області, 2025
Некомерційне тиражування та поширення дозволяється з посиланням на джерело.



Кількість випадків захворювань на злоякісні новоутворення



У 2024 році в області було зафіксовано **4072** випадки з уперше в житті встановленим діагнозом онкологічного захворювання, тобто щодня в середньому реєструвалося **11** нових випадків.

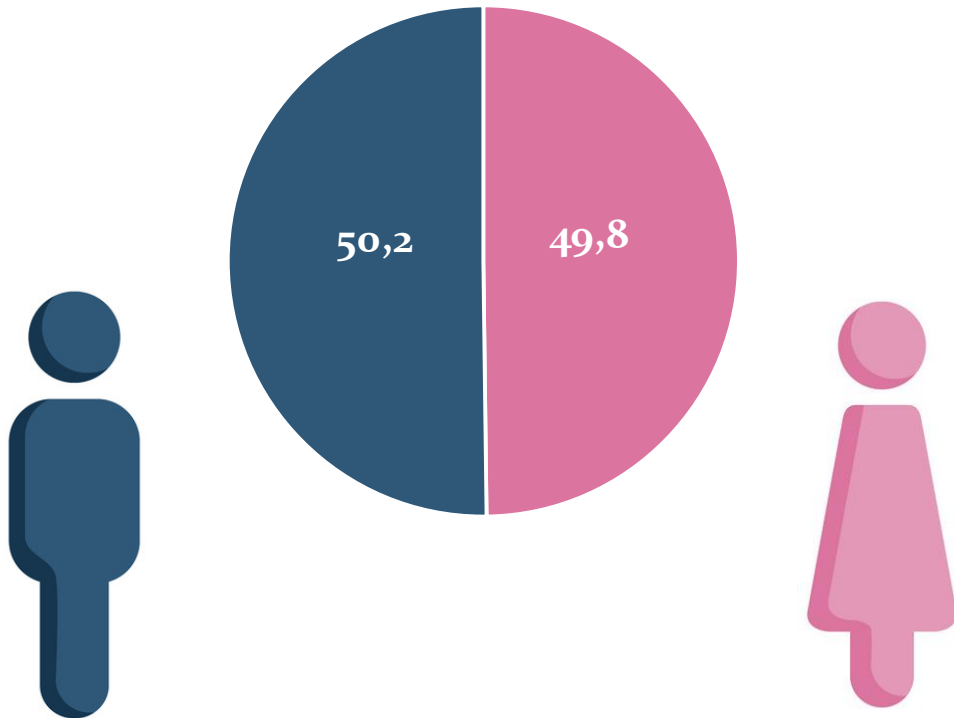


На кінець року на обліку перебувало **34830** хворих на злоякісні новоутворення.

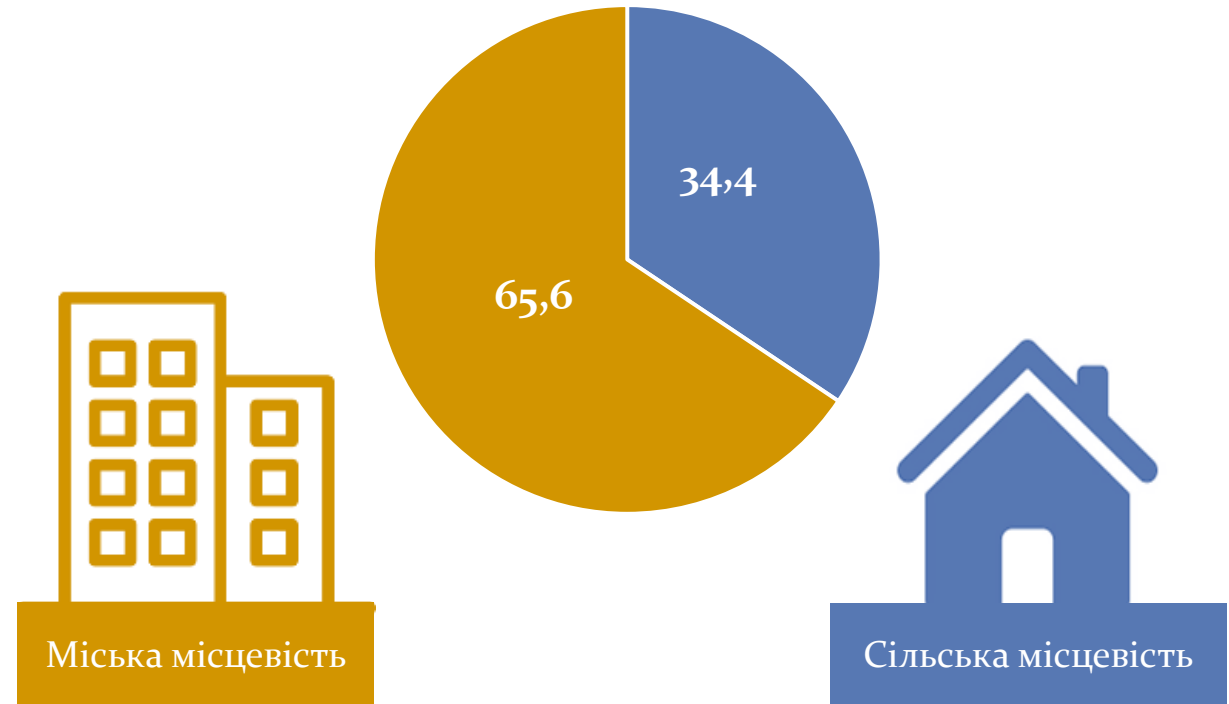


Розподіл хворих на злоякісні новоутворення у 2024 році (відсотків)

за статтю



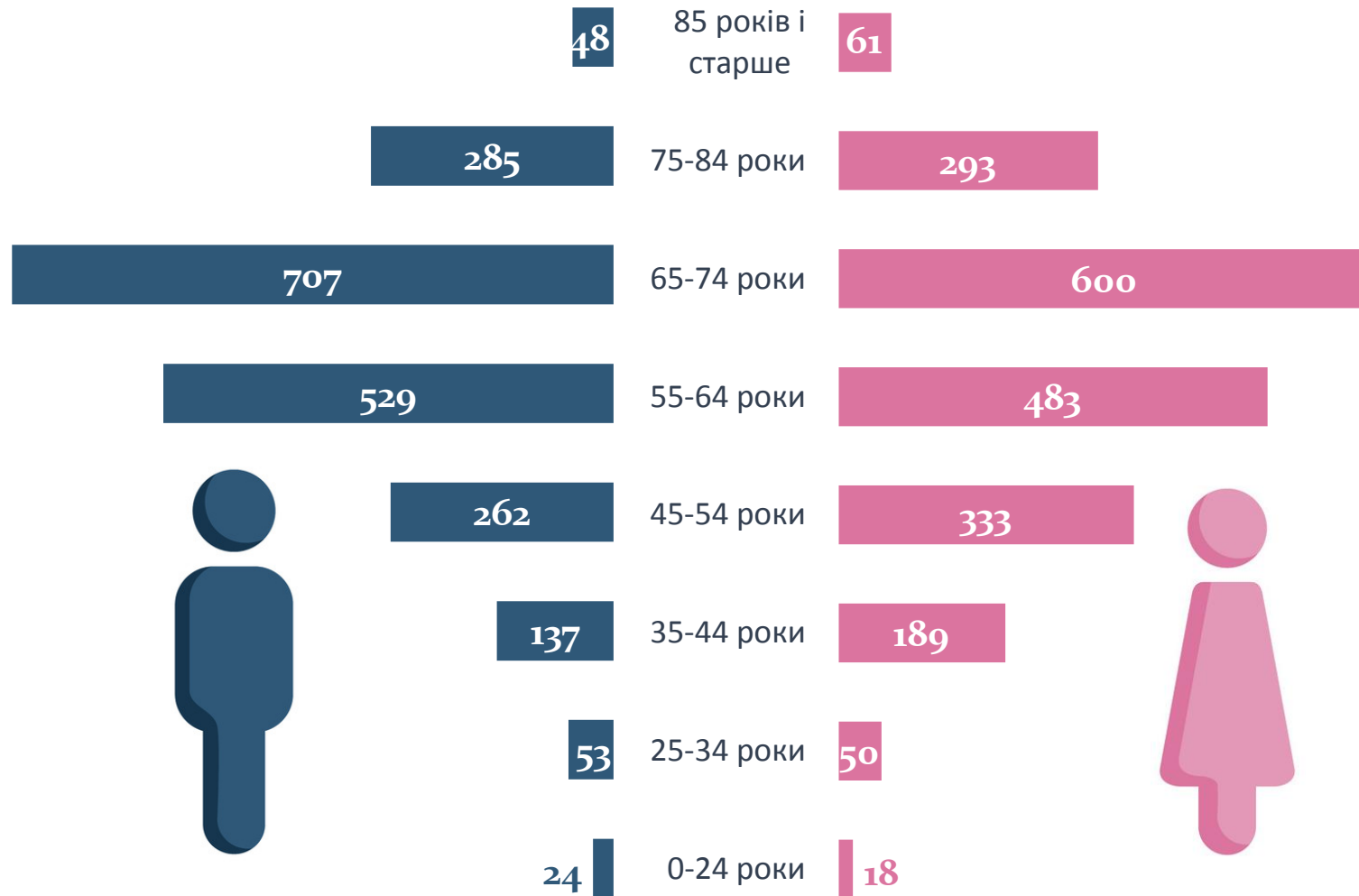
за типом місцевості





Розподіл хворих на злоякісні новоутворення за статтю та віком у 2024 році

(осіб)

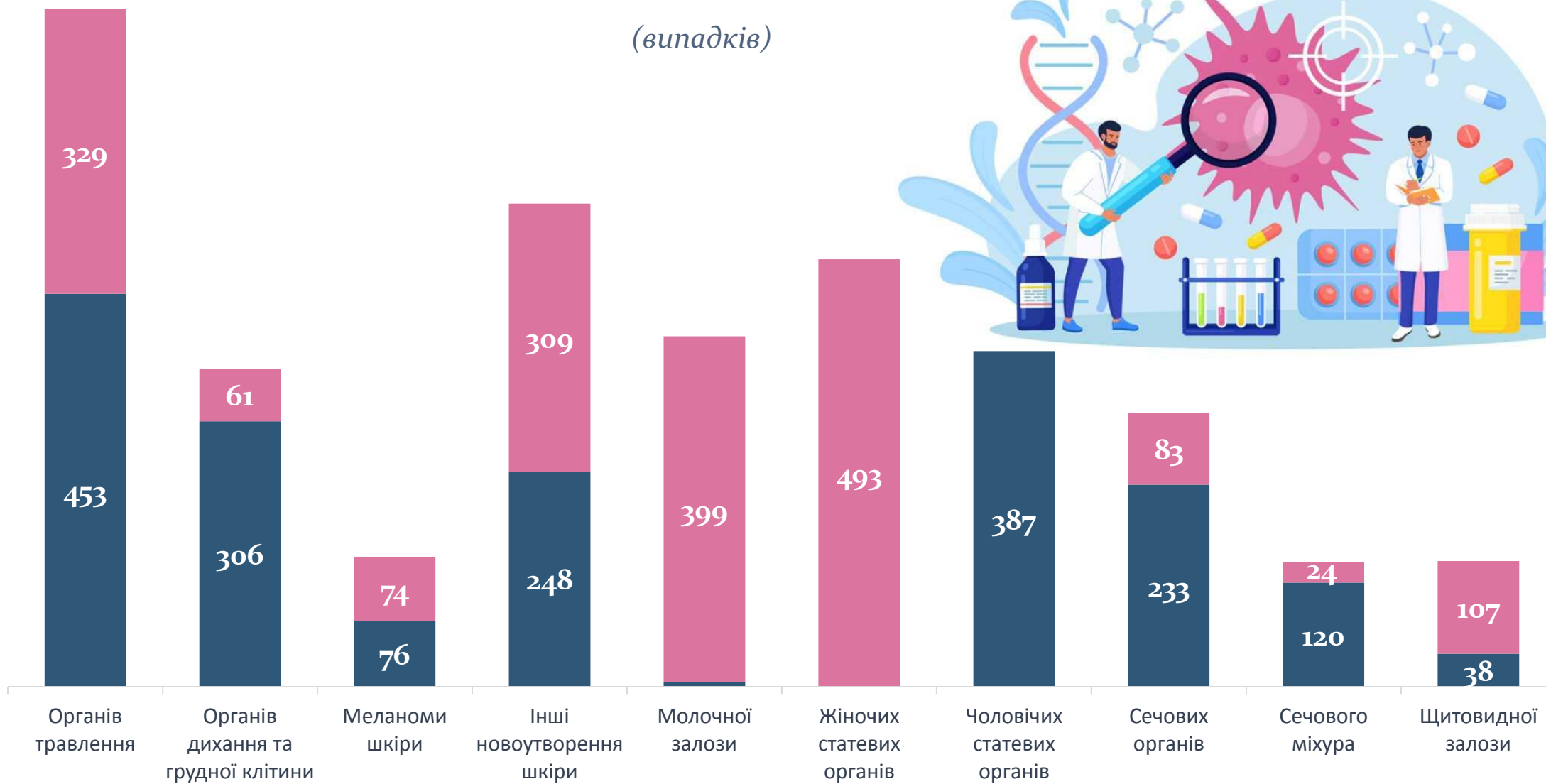
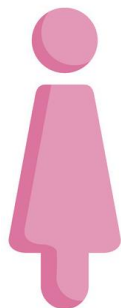


Із загальної кількості осіб, що захворіли на рак, кожен третій – у віці 65–74 роки, кожен четвертий – 55–64 роки. Упродовж року в області виявлено 20 нових випадків захворювань серед неповнолітніх (0–17 років).



Захворювання на злоякісні новоутворення за окремими локалізаціями та статтю у 2024 році

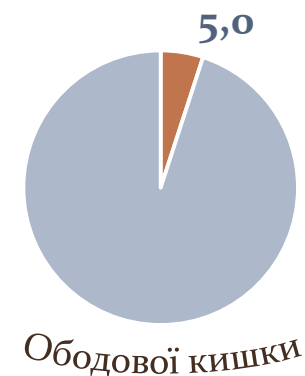
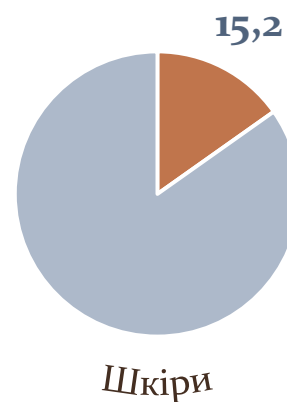
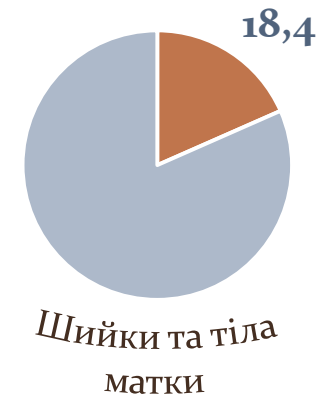
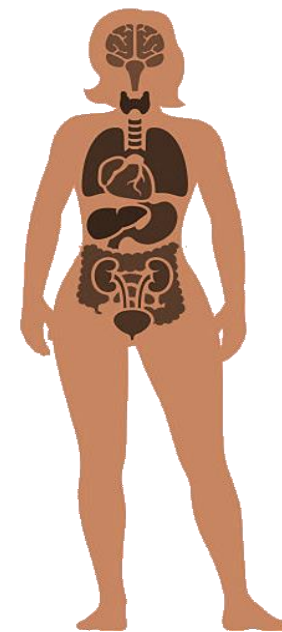
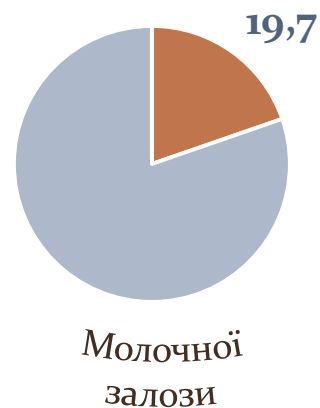
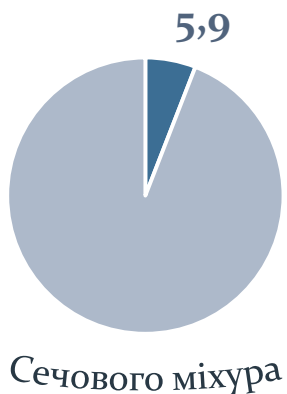
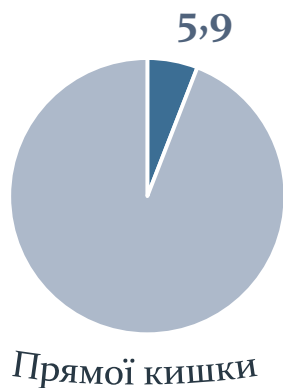
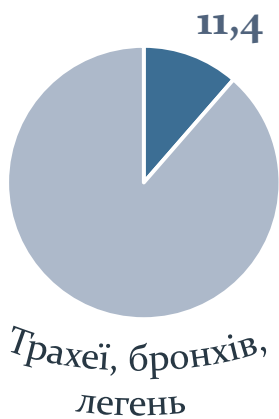
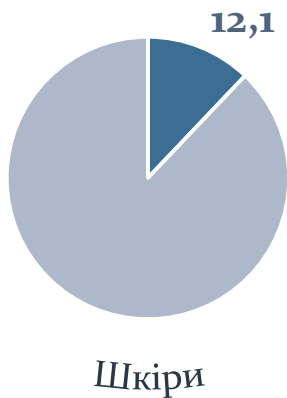
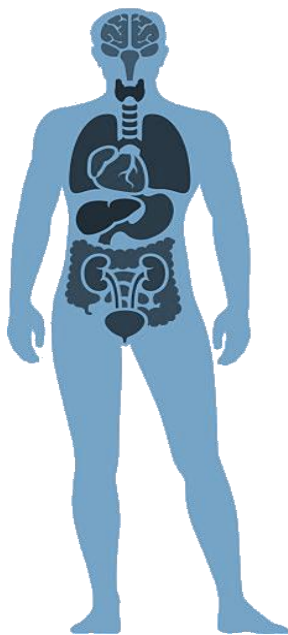
(випадків)





Найпоширеніші локалізації пухлин у чоловіків та жінок у 2024 році

(відсотків до загальної кількості випадків захворювань відповідної статі)



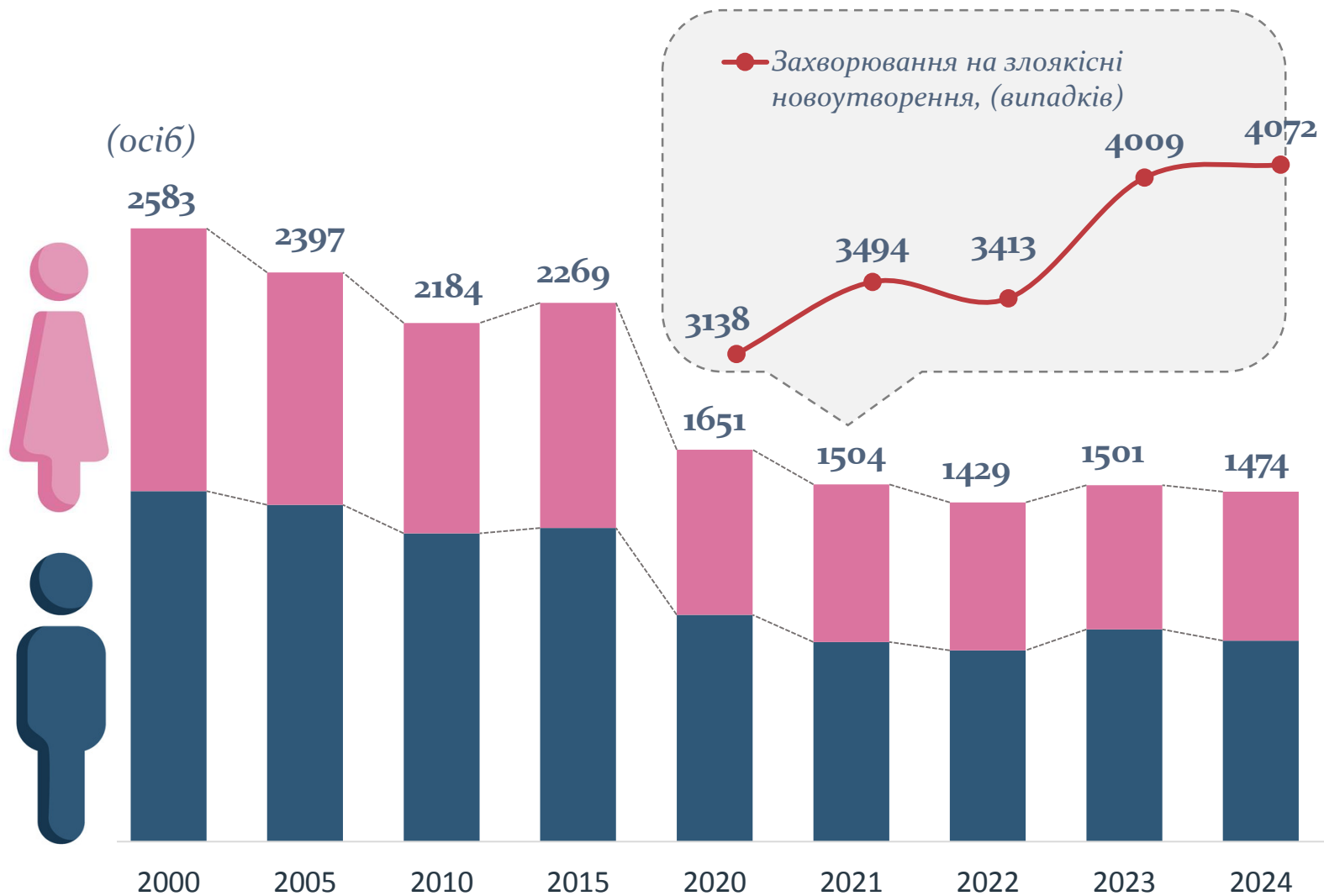


На тлі збільшення в області упродовж останніх років захворювань на злоякісні новоутворення, кількість померлих від них скорочується.

Більшість форм раку можна вилікувати на початкових стадіях, тому вкрай важливими є регулярні профілактичні огляди, які дозволять вчасно виявити і зупинити хворобу.



Кількість померлих від злоякісних новоутворень за статтю





Майже кожен третій випадок смерті від раку зумовлений основними факторами ризику, пов'язаними з поведінкою й раціоном харчування.



Як знизити ризик виникнення раку?



Відмовитись від вживання тютюну



Відмовитись від вживання алкоголю



Не засмагати



Уникати ризикованої поведінки



Подбати про збалансоване харчування



Бути фізично активними



Вакцинуватися



Регулярно проходити профілактичні огляди



Симптоми, які потребують звернення до лікаря

Незрозуміла стомлюваність

Постійна слабкість і нездужання

Прощупуються підшкірні ущільнення

Збільшення лімфатичних вузлів

Довго не проходить біль в будь-якій зоні або органі

Зниження апетиту, різка втрата ваги при незмінному режимі харчування і фізичної активності

Тривалий кашель і відчуття браку кисню

Хрипота, сиплий голос

Погане загоєння ран

Часте тривале підвищення температури до 38°C, лихоманка

Нестабільна робота кишечника

Кровотеча

Пітливість під час нічного сну

Родимки змінили форму, колір, почали збільшуватися



Дякуємо за участь!