



Доступ домогосподарств до Інтернету у 2021 році

Інтернет-конференція



Державна служба статистики України

Головне управління статистики у Житомирській області

вул. Миколи Сціборського, 6-а, м. Житомир, 10003, Україна

тел: (0412) 42-12-44, 47-33-73

електронна пошта: stat@zt.ukrstat.gov.ua

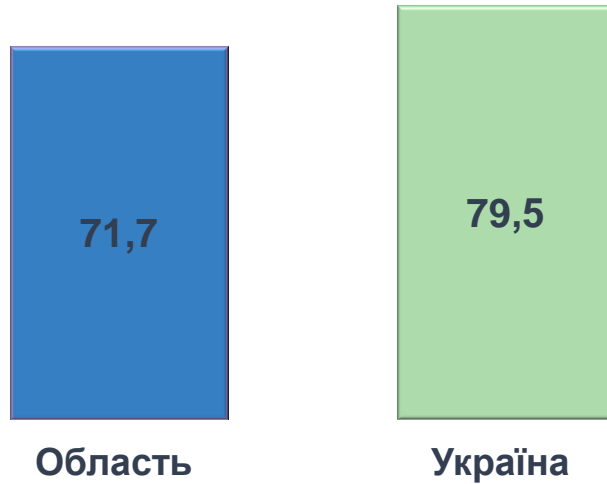
вебсайт: www.zt.ukrstat.gov.ua

Відповідальна за випуск Інна ШАПАРЧУК, Ірина РИБЧИНСЬКА

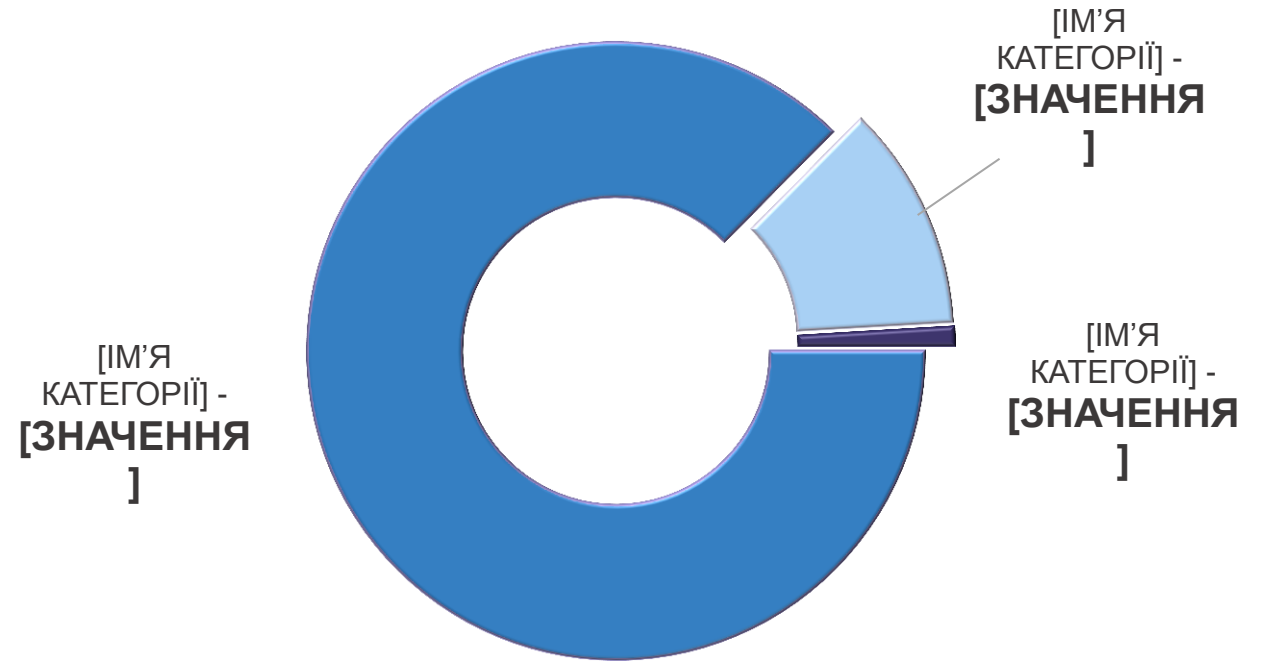
Інтернет-конференція вміщує інформацію проведеного Державною службою статистики України опитування домогосподарств, які беруть участь в обстеженні умов їх життя, щодо доступу до Інтернету. Опитування проводилося під час квартального інтерв'ю вибіркового обстеження умов життя домогосподарств у січні 2022 року та передбачало дослідження питань доступу домогосподарств до Інтернету у 2021 році.



Частка населення, яке повідомило, що користувалось послугами Інтернету *(відсотків до загальної кількості)*



Розподіл населення за частотою користування послугами Інтернету *(відсотків до населення, яке повідомило, що користувалося послугами Інтернету останні три місяці)*

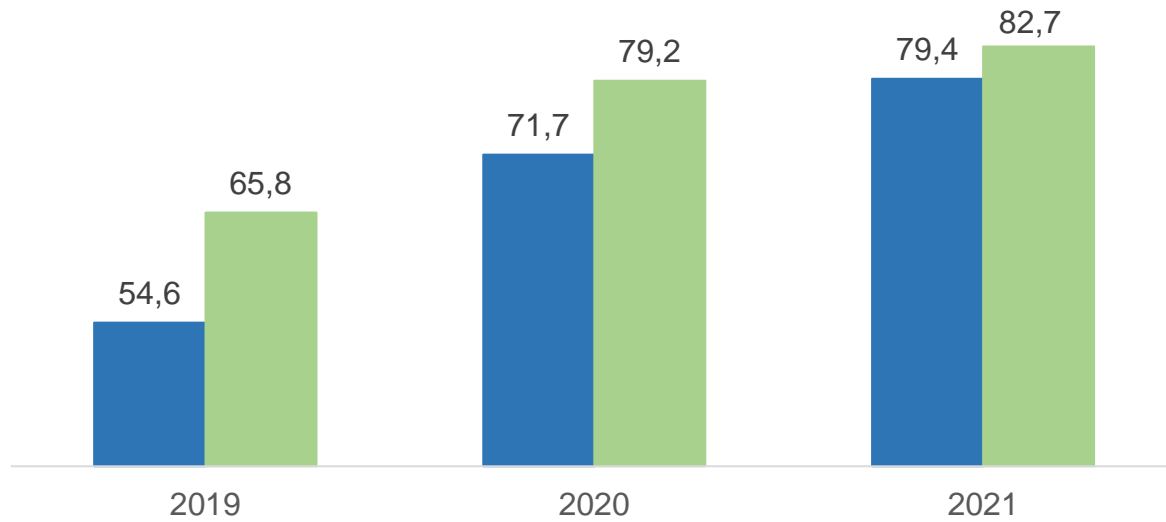


Підсумки опитування домогосподарств засвідчили, що у 2021р. послугами Інтернету користувалися **852,2** тис. осіб, або **71,7%** мешканців Житомирської області.



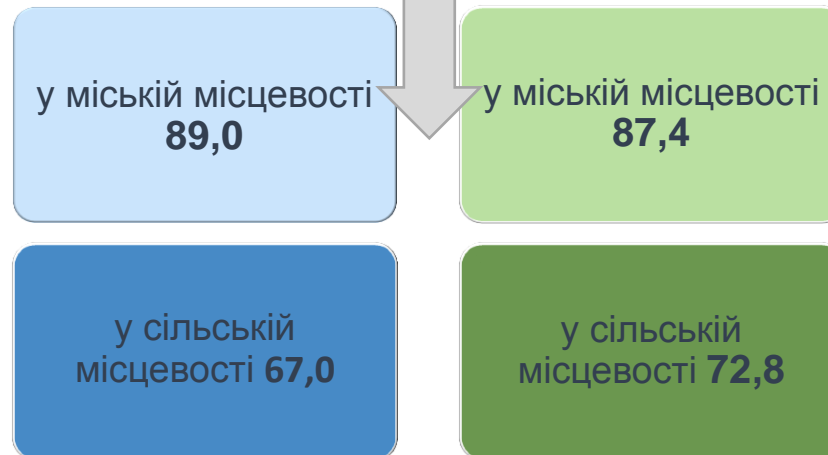
Частка домогосподарств, які мають доступ до послуг Інтернету вдома

(відсотків до загальної кількості домогосподарств відповідної групи)



Кількість домогосподарств, які мають доступ до послуг Інтернету вдома останні кілька років зростає. Так, у 2021р. в цілому по області їх частка збільшилася порівняно з 2019р. майже на чверть, з 2020р. – на 7,7 в.п. і склала 79,4%. Найбільше зросла частка господарств з домашнім Інтернетом у сільській місцевості (з 25,8% у 2019р. до 67,0% у 2021р.).

■ Область
■ Україна

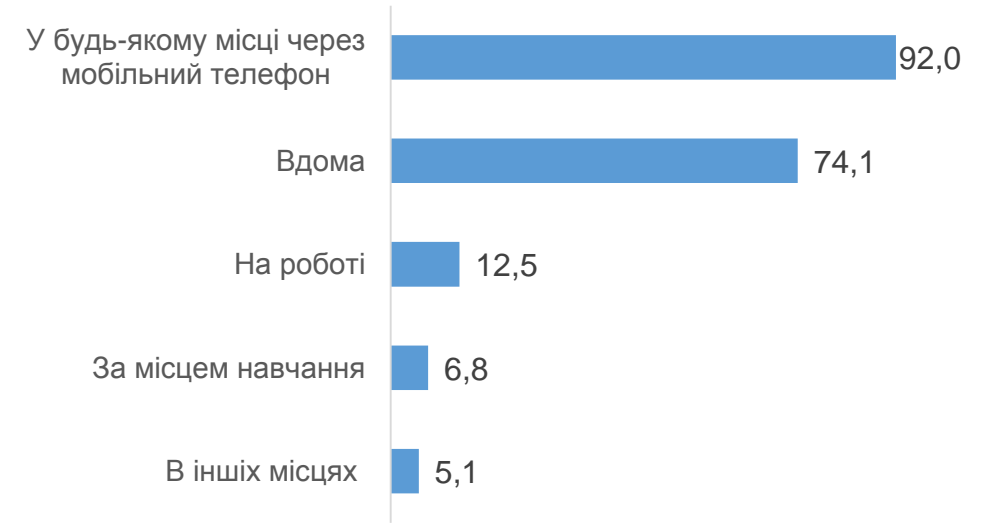




Найчастіше користувачі заходять до мережі Інтернет у будь-якому місці через мобільний телефон, смартфон (92,0%). Вдома ним користуються 74,1% населення області, на роботі – 12,5%, за місцем навчання – 6,8%.

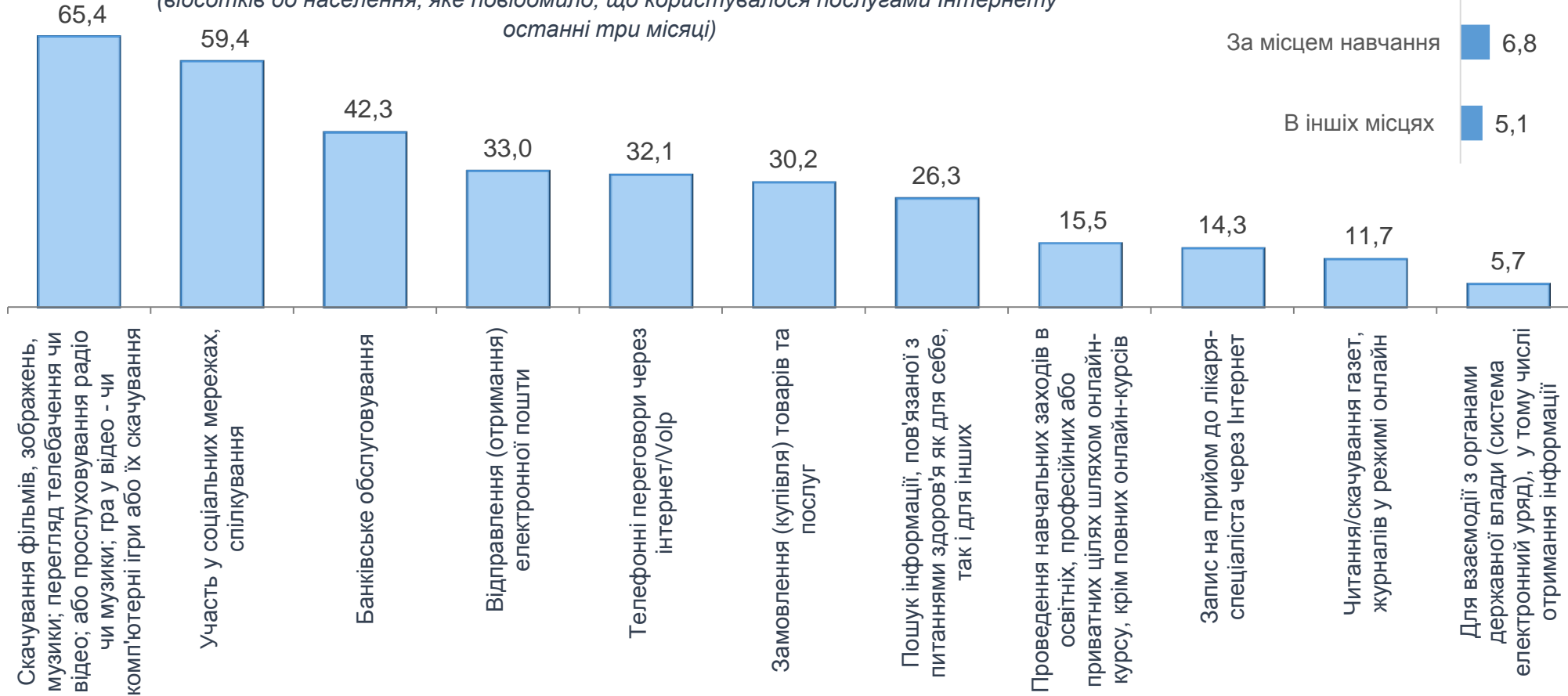
Розподіл населення за місцем користування послугами Інтернету

(відсотків до населення, яке повідомило, що користувалося послугами Інтернету останні три місяці)



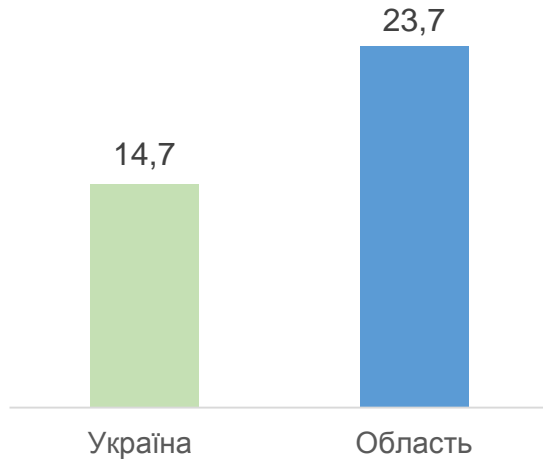
Розподіл населення за метою користування послугами Інтернету

(відсотків до населення, яке повідомило, що користувалося послугами Інтернету останні три місяці)



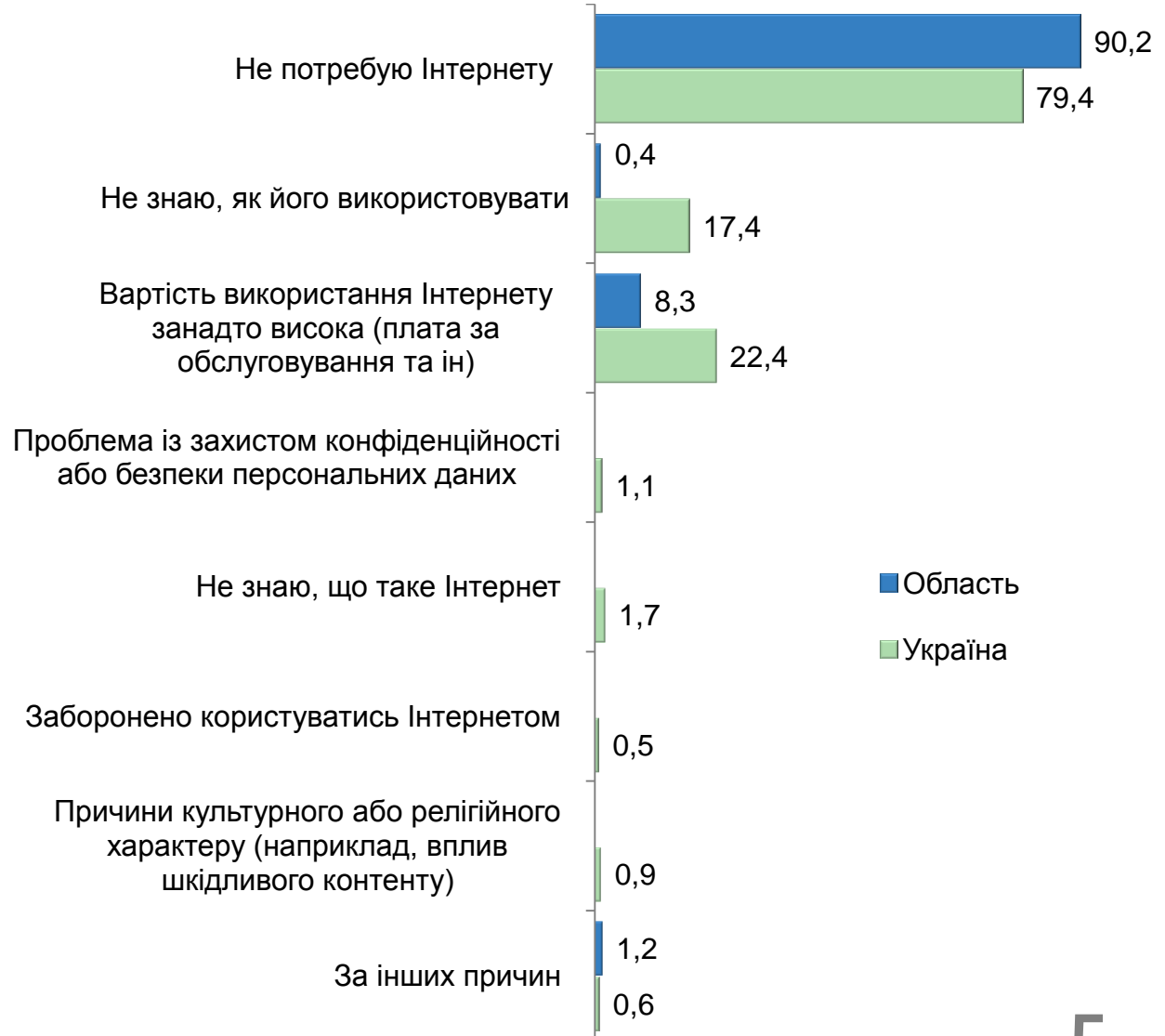


Частка населення, у віці 5 років і старше, яке повідомило, що за останні 12 місяців не мало можливості користуватися послугами Інтернету (відсотків до загальної кількості відповідного віку)



В області **269,7 тис. осіб** у віці 5 років і старше (**23,7%** до загальної кількості населення відповідного віку) повідомили, що за останні 12 місяців не мали можливості користуватися послугами Інтернету, з них 90,2% зазначили, що не мали потреби в Інтернеті, 8,3% – вказали на занадто високу вартість використання (плата за обслуговування та ін.), 0,4% – не знали, як його використовувати.

Розподіл населення у віці 5 років і старше за причинами неможливості користуватися послугами Інтернету (відсотків до населення, яке не мало можливості користуватися послугами Інтернету)





Розподіл населення, яке повідомило, що має наступні навички, пов'язані з комп'ютером

(відсотків до населення, яке повідомило, що користувалося комп'ютером останні три місяці)



В області **567,8** тис. осіб, або **47,8%** населення (по Україні – 65,6%) повідомили, що користувалися комп'ютером (настільним ноутбуком, планшетом тощо), зокрема копіювали або переміщували файли або папки, відправляли електронні листи з вкладеними файлами, переносили файли між комп'ютером та іншими пристроями, дублювали чи переміщували інформацію в документі тощо.



Дякуємо за участь!