

Статистичний збірник «Сільське господарство Житомирської області» характеризує соціально-економічний стан сільського господарства у 2019–2023 роках та його місце в економіці області. Окремі статистичні показники наведені в динаміці за більш тривалий період.

Збірник містить дані щодо розмірів посівних і зібраних площ, валових зборів та урожайності сільськогосподарських культур, кількості та продуктивності основних видів сільськогосподарських тварин, виробництва основних видів продукції тваринництва, витрат кормів на годівлю сільськогосподарських тварин тощо. У збірнику наведені дані щодо обсягів та ефективності виробництва, вартості та середніх цін реалізації сільськогосподарської продукції тощо.

Більшість показників надані з розподілом за категоріями господарств та в розрізі районів області.

СІЛЬСЬКЕ
ГОСПОДАРСТВО
ЖИТОМИРСЬКОЇ
ОБЛАСТІ

2023



РОЗДІЛИ ЗБІРНИКА



1

ЗАГАЛЬНА ХАРАКТЕРИСТИКА



2

РОСЛИННИЦТВО. ВНЕСЕННЯ
ДОБРИВ І ЗАСТОСУВАННЯ
ПЕСТИЦИДІВ



3

ТВАРИННИЦТВО



4

СІЛЬСЬКОГОСПОДАРСЬКА
ДІЯЛЬНІСТЬ ДОМОГОСПОДАРСТВ
У СІЛЬСЬКІЙ МІСЦЕВОСТІ



5

БАЛАНСИ ТА СПОЖИВАННЯ
ОСНОВНИХ ПРОДУКТІВ
ХАРЧУВАННЯ



МЕТОДОЛОГІЧНІ ПОЯСНЕННЯ



ЗАГАЛЬНА ХАРАКТЕРИСТИКА

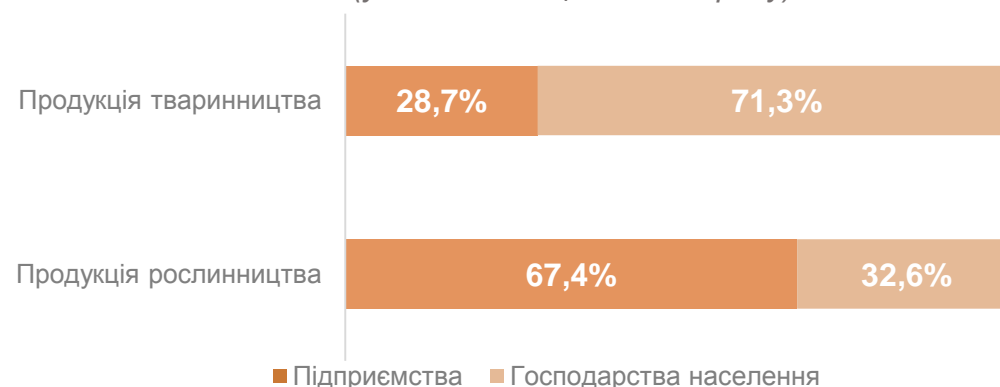


Основні показники діяльності підприємств сільського господарства

	2019	2020	2021	2022	2023
Кількість зайнятих працівників, осіб	22188	20846	20734	18686	13026
відсотків до загального підсумку	16,9	15,4	15,2	15,4	11,6
Кількість найманих працівників, осіб	21587	20293	20057	18217	12658
відсотків до загального підсумку	16,7	15,2	14,9	15,1	11,5
Середньомісячна номінальна заробітна плата штатних працівників, грн	9066	10504	13285
відсотків до середньої по області	106,3	109,7	114,3
Капітальні інвестиції, тис.грн	1797425	1989616	2293470	1654733	...
відсотків до загального підсумку по економіці	21,2	21,5	20,0	27,1	...
Фінансовий результат (сальдо) до оподаткування, млн грн	777,9	2251,6	6163,0	3268,3	835,3
Підприємства, які одержали прибуток					
відсотків до загальної кількості	73,7	77,5	80,4	72,6	72,2
фінансовий результат, млн грн	2061,0	3367,9	6543,7	4816,2	2263,2
Підприємства, які одержали збиток					
відсотків до загальної кількості	26,3	22,5	19,6	27,4	27,8
фінансовий результат, млн грн	1283,1	1116,3	380,7	1547,9	1427,9
Рівень рентабельності операційної діяльності, відсотків	6,2	15,8	32,0	20,0	7,0

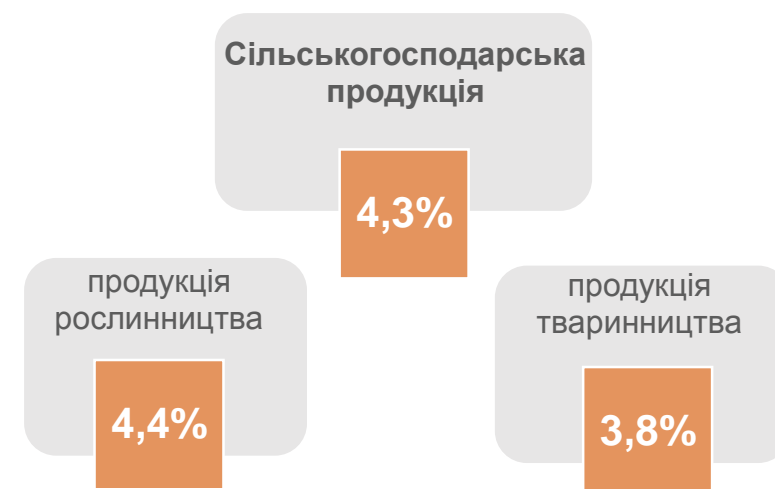
Структура сільськогосподарської продукції за категоріями господарств у 2023 році

(у постійних цінах 2021 року)



Частка сільського господарства області в Україні у 2023 році

(у постійних цінах 2021 року)



РОСЛИННИЦТВО. ВНЕСЕННЯ ДОБРИВ І ЗАСТОСУВАННЯ ПЕСТИЦИДІВ



Обсяг виробництва (валовий збір)
(тис.ц)

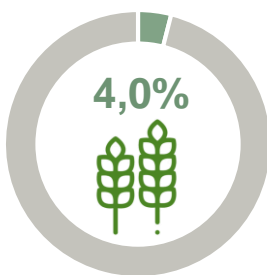


Індекси продукції рослинництва
(у постійних цінах 2021 року; відсотків до попереднього року)

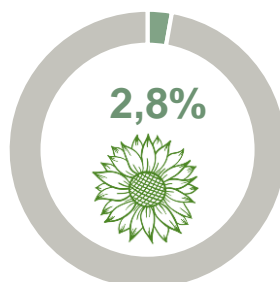
	2019	2020	2021	2022	2023
Господарства усіх категорій	102,7	95,3	116,1	82,0	107,9
Сільськогосподарські підприємства	103,6	90,0	124,6	75,9	110,7
Господарства населення	100,6	107,8	99,6	96,9	102,6

Частка області у загальнодержавному виробництві
у 2023 році

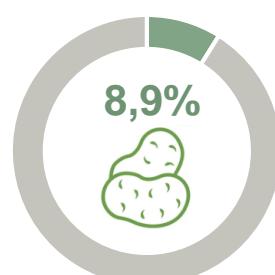
Культури зернові та зернобобові



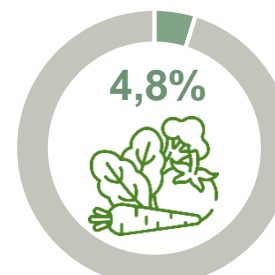
Соняшник



Картопля



Культури овочеві

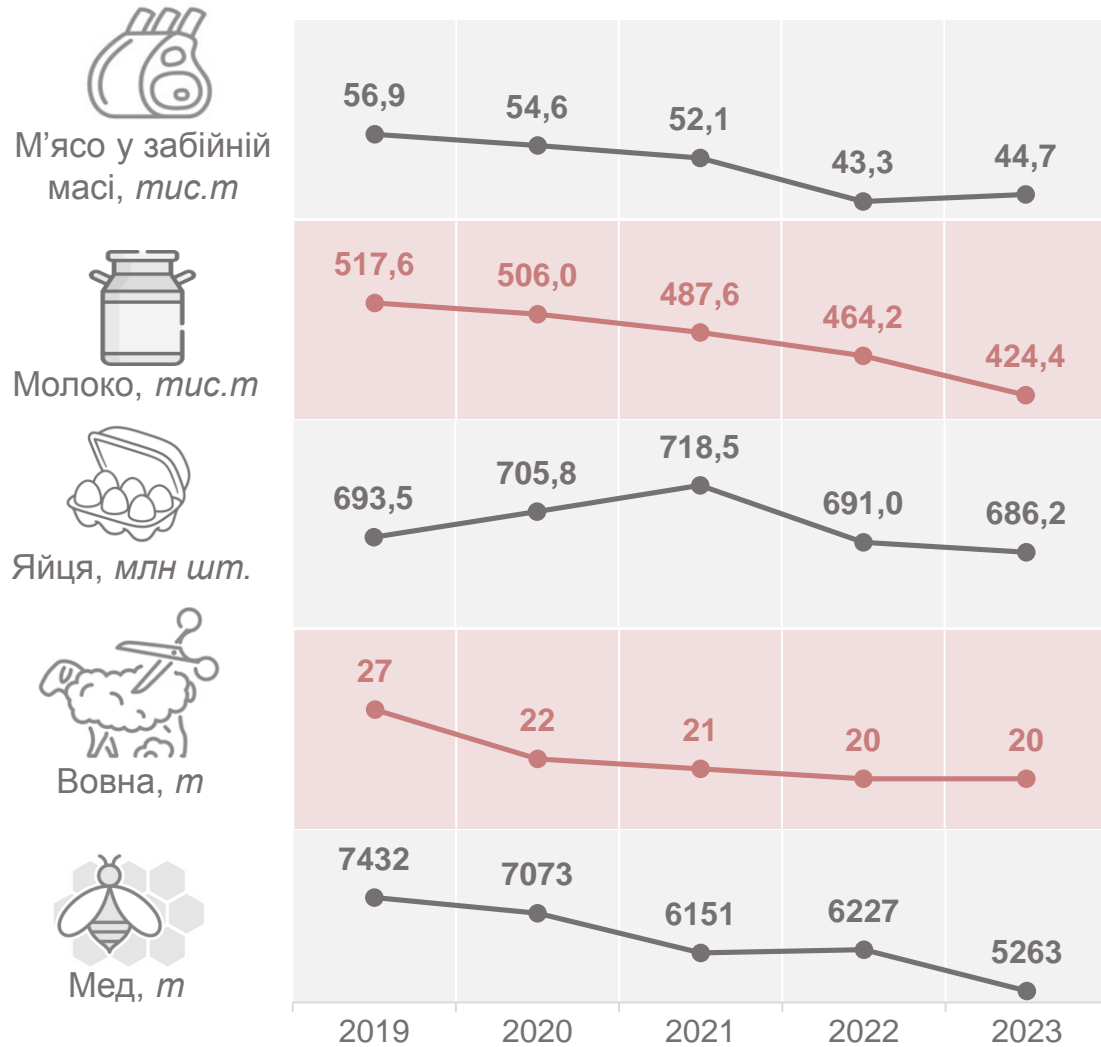


Культури плодові та ягідні





Виробництво продукції тваринництва



Кількість сільськогосподарських тварин у 2023 році

(на кінець року; тис. голів)



Індекси продукції тваринництва

(у постійних цінах 2021 року; відсотків до попереднього року)

	2019	2020	2021	2022	2023
Господарства усіх категорій	93,5	96,0	95,5	88,3	101,8
Підприємства	101,0	108,7	101,6	97,8	117,6
Господарства населення	91,9	93,1	93,8	85,6	96,6

СІЛЬСЬКЕ
ГОСПОДАРСТВО
ЖИТОМИРСЬКОЇ
ОБЛАСТІ

2023



**Для замовлення видання звертатись
до Головного управління статистики
у Житомирській області**

Адреса: 10003, м. Житомир, вул. Миколи Сціборського, 6а

Електронна пошта: stat@zt.ukrstat.gov.ua

Офіційний вебсайт: <https://zt.ukrstat.gov.ua>

Телефон для довідок: (0412) 42-12-44