

У статистичному збірнику широко представлена інформація, яка характеризує стан навколишнього природного середовища регіону, зокрема, вплив на нього господарської діяльності, наявність та використання природних ресурсів, а також витрати на природоохоронні заходи.

Статистична інформація подається за 2015, 2020–2023 роки у цілому по області, в розрізі районів, окремих видів економічної діяльності, регіонів України.

**ДОВКІЛЛЯ  
ЖИТОМИРСЬКОЇ  
ОБЛАСТІ  
2023**



# РОЗДІЛИ ЗБІРНИКА

1



ОСНОВНІ ХАРАКТЕРИСТИКИ  
ЖИТОМИРСЬКОЇ ОБЛАСТІ

5



ОХОРОНА ТА  
ВИКОРИСТАННЯ ЛІСОВИХ  
РЕСУРСІВ

2



ПОВІТРЯНИЙ БАСЕЙН

6



УТВОРЕННЯ ТА  
ОБРОБЛЕННЯ ВІДХОДІВ

3



ВИКОРИСТАННЯ ВОДНИХ  
РЕСУРСІВ

7



ВИТРАТИ НА ОХОРОНУ  
НАВКОЛИШНЬОГО  
ПРИРОДНОГО СЕРЕДОВИЩА

4



ВНЕСЕННЯ ДОБРИВ  
І ЗАСТОСУВАННЯ  
ПЕСТИЦИДІВ



МЕТОДОЛОГІЧНІ  
ПОЯСНЕННЯ



# 1

## ОСНОВНІ ХАРАКТЕРИСТИКИ ЖИТОМИРСЬКОЇ ОБЛАСТІ



### ЗЕМЕЛЬНІ РЕСУРСИ

В складі земельного фонду більше половини займають сільськогосподарські землі, в тому числі рілля, перелogi, багаторічні насадження, сіножаті та пасовища, понад третину земель займають ліси та лісовкриті площі.



### ВОДНІ РЕСУРСИ

На території області протікає 2849 річок, загальною довжиною 13,7 тис.км, і нараховується 53 водосховища, загальною площею 7,51 тис.га, 2075 ставків сумарним об'ємом 148,9 млн м<sup>3</sup> води, 9 озер, площею водного дзеркала 515,9 гектарів.



### НАДРА

Надра області містять поклади розсипного ільменіту, комплексних апатит-ільменітових руд, самоцвітів, кварцитів, облицювального каменю, каолінів, мінеральної сировини для виробництва різних будівельних матеріалів, бурого вугілля, торфу, пірофіліту.



### ЛІСИ

Ліси займають понад третину території області, домінуючими породами в них є сосна, береза, дуб, вільха. Загальна площа земель лісogосподарського призначення становить 1073 тис.га.



# ПОВІТРЯНИЙ БАСЕЙН

Викиди забруднюючих речовин в атмосферне повітря від стаціонарних джерел забруднення у 2023 році

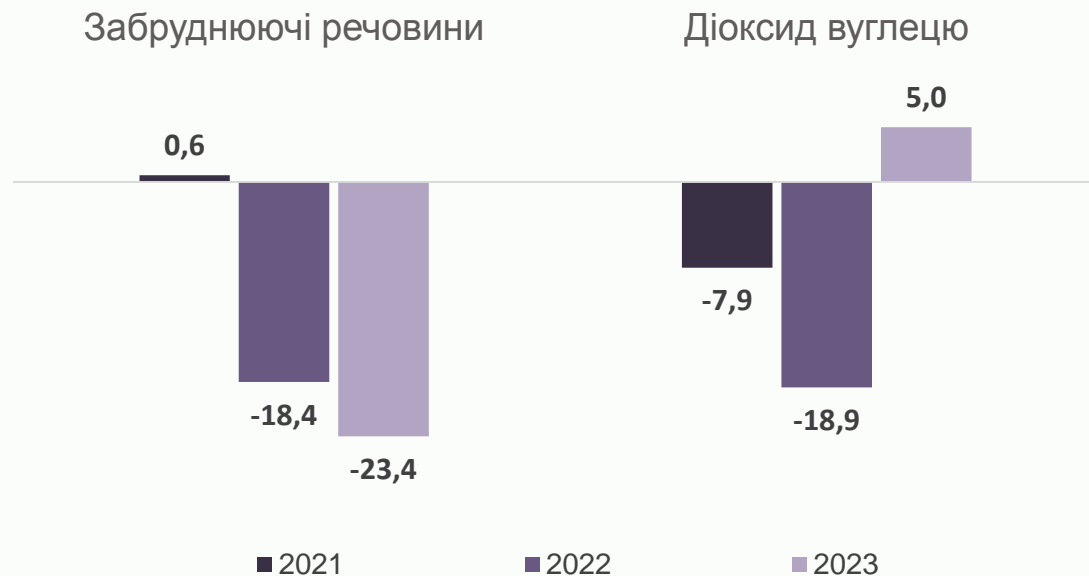
Частка у загальній кількості викидів по Україні  
**0,6%**

Усього викидів  
**7433,0 т**

Частка у загальній кількості викидів по Україні  
**0,8%**

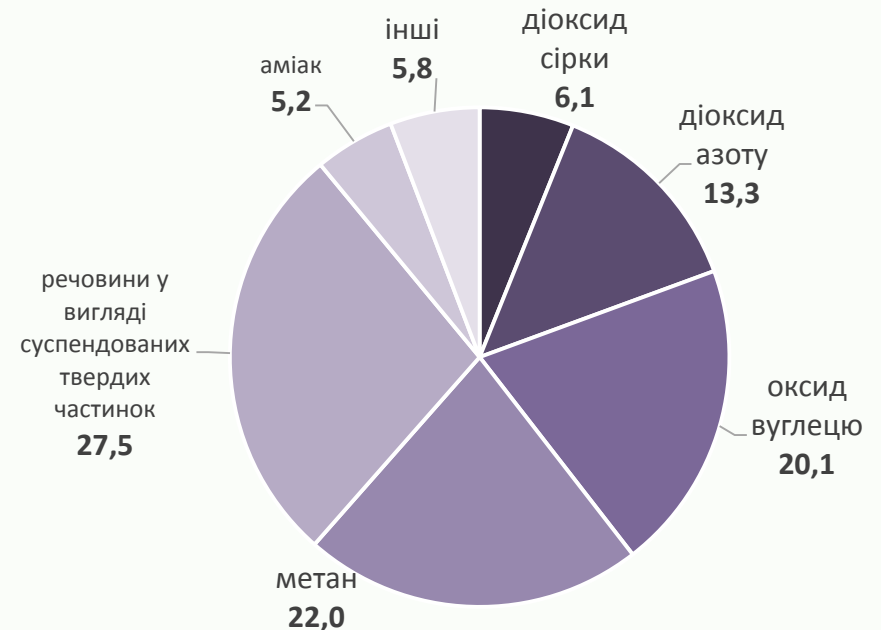
Викиди діоксиду вуглецю  
**565437,6 т**

Приріст, зниження (–) обсягів викидів забруднюючих речовин та діоксиду вуглецю в атмосферне повітря від стаціонарних джерел викидів  
(відсотків до попереднього року)



Структура викидів забруднюючих речовин в атмосферне повітря від стаціонарних джерел викидів у 2023 році

(відсотків до загального обсягу)





# ВИКОРИСТАННЯ ВОДНИХ РЕСУРСІВ

## Основні показники використання води у 2023 році

(млн м<sup>3</sup>)

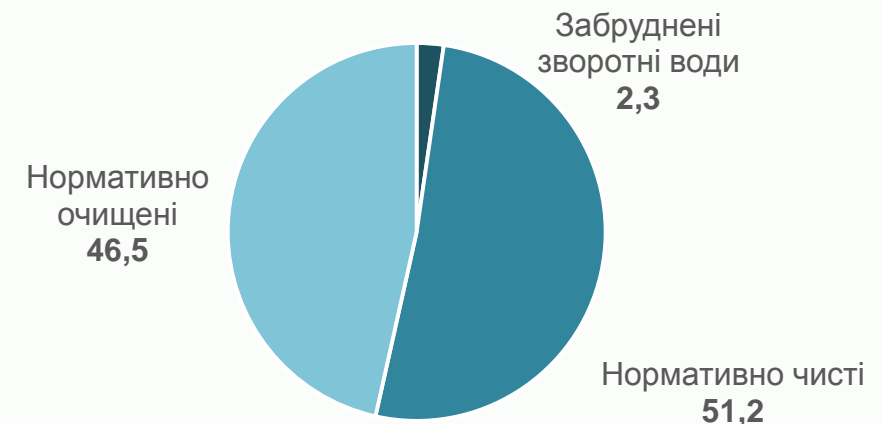


### Використання свіжої води

|   | 2015 | 2020 | 2021 | 2022 | 2023 |
|---|------|------|------|------|------|
| Використано свіжої води, млн м <sup>3</sup> | 66,4 | 55,7 | 56,4 | 48,1 | 55,3 |
| у тому числі на потреби                     |      |      |      |      |      |
| питні і санітарно-гігієнічні                | 21,9 | 19,5 | 19,1 | 16,7 | 17,7 |
| виробничі                                   | 42,9 | 34,3 | 37,3 | 31,4 | 37,4 |

### Структура скинутих зворотних вод у поверхневі водні об'єкти у 2023 році

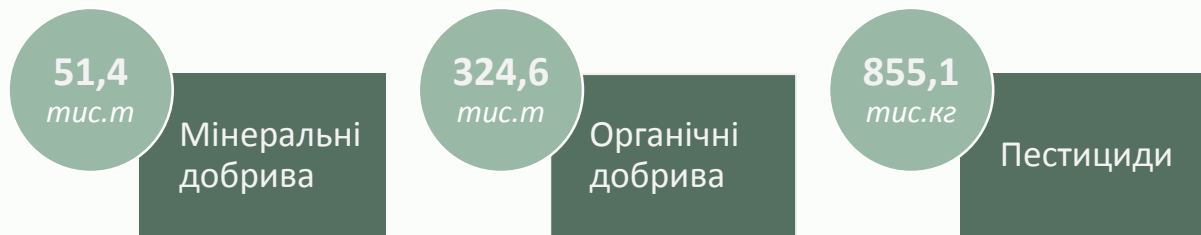
(відсотків до загального обсягу)





# ВНЕСЕННЯ ДОБРИВ І ЗАСТОСУВАННЯ ПЕСТИЦИДІВ

Застосування добрив та пестицидів під урожай сільськогосподарських культур 2023 року у підприємствах



Частка удобреної добривами та обробленої пестицидами площі у 2023 році  
(відсотків до уточненої посівної площі)



Внесення добрив та пестицидів під урожай сільськогосподарських культур 2023 року у підприємствах у розрахунку на 1 га уточненої посівної площі

|            | Україна | Житомирська область <sup>(кг)</sup> |
|------------|---------|-------------------------------------|
| Мінеральні | 107     | 92                                  |
| Органічні  | 678     | 579                                 |
| Пестициди  | 1,455   | 1,523                               |



# 5

## ОХОРОНА ТА ВИКОРИСТАННЯ ЛІСОВИХ РЕСУРСІВ

**1**  
місце  
в Україні

Частка у загальнодержавному обсязі за 2023 рік

- реалізована лісова продукція в межах України – **17,7%**
- кількість заготовленого круглого лісу – **16,9%**

### Основні показники ведення лісового господарства у 2023 році

53,0  
тис.га

Площа рубок лісу та заходів

2699,3  
тис.м<sup>3</sup>

Заготівля деревини

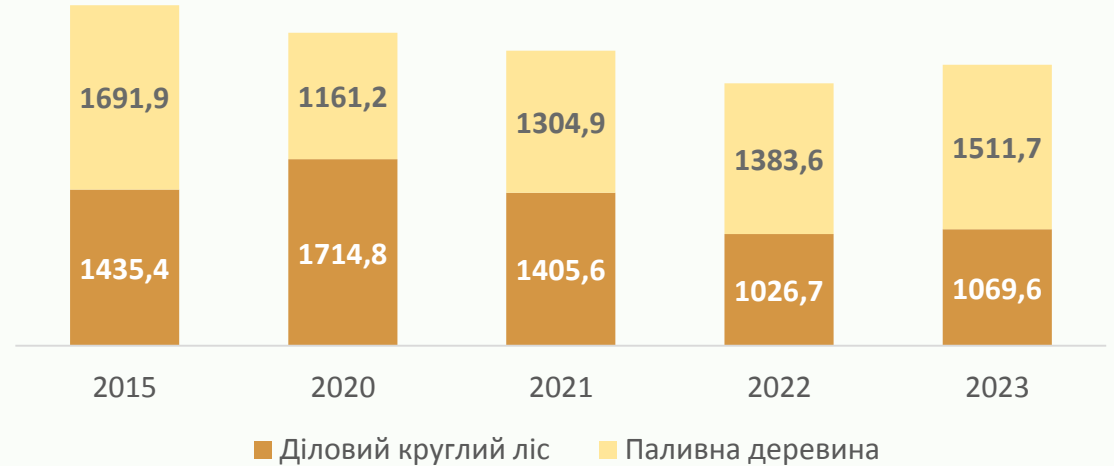
2953  
га

Створення лісових деревостанів

1686  
га

Переведення лісових культур у вкриті лісовою рослинністю землі

Заготівля круглого лісу за видами  
(тис.м<sup>3</sup>)



Площа, на якій проведено роботи з відтворення лісів у 2023 році





# УТВОРЕННЯ ТА ОБРОБЛЕННЯ ВІДХОДІВ

Наявність відходів на зберіганні на початок 2023 року

**8,2**  
тис.т



Прибуло відходів протягом року

**580,8**  
тис.т



Вибуло відходів протягом року

**496,0**  
тис.т

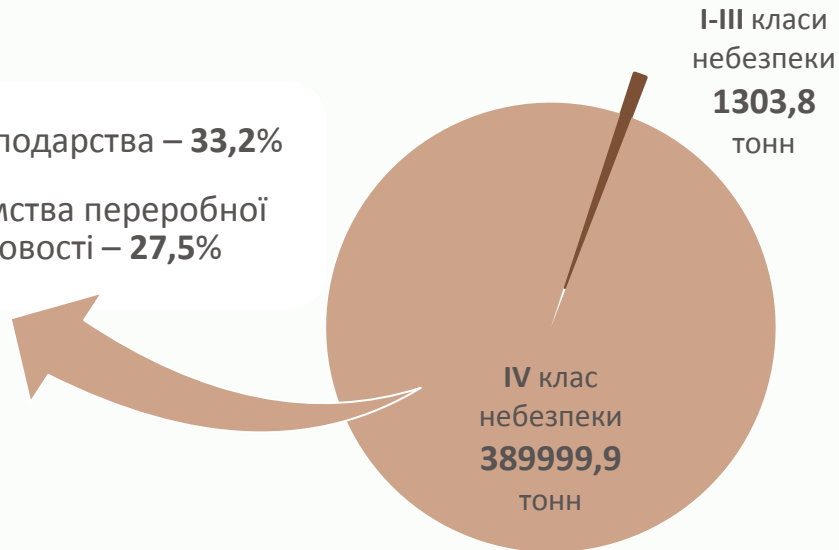


Наявність відходів на зберіганні на кінець 2023 року

**93,0**  
тис.т

## Утворення та оброблення відходів I-IV класів небезпеки у 2023 році

- домогосподарства – 33,2%
- підприємства переробної промисловості – 27,5%







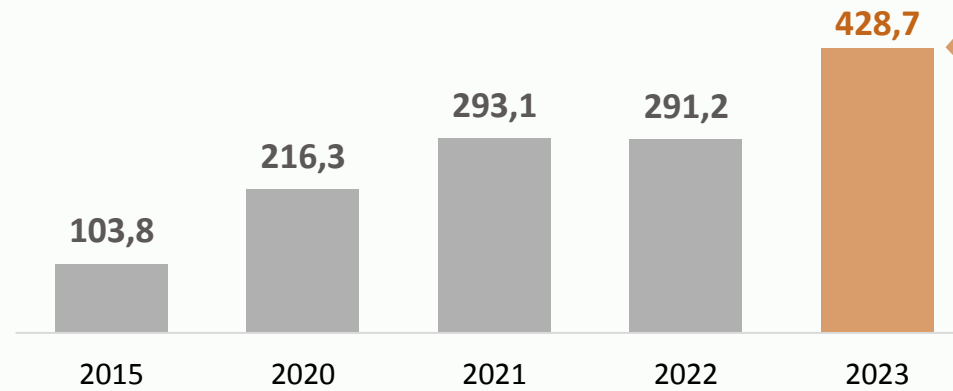
# 7

# ВИТРАТИ НА ОХОРОНУ НАВКОЛИШНЬОГО ПРИРОДНОГО СЕРЕДОВИЩА

**Витрати на охорону навколишнього природного середовища за напрямками природоохоронної діяльності у 2023 році**  
(у фактичних цінах без ПДВ; тис.грн)

|   | Капітальні інвестиції | Поточні витрати |
|---|-----------------------|-----------------|
| <b>Усього</b>   | <b>47736,4</b>        | <b>380934,1</b> |
| охорона атмосферного повітря і проблеми зміни клімату     | 1653,4                | 17514,4         |
| збір і очищення стічних вод                               | 18938,7               | 114788,8        |
| поводження з відходами                                    | 26882,4               | 197201,9        |
| захист і відновлення ґрунтів, підземних і поверхневих вод | -                     | 24516,5         |
| збереження біорізноманіття та охорона природних територій | 261,9                 | 25357,9         |
| інші види природоохоронної діяльності                     | -                     | 1554,6          |

**Витрати на охорону навколишнього природного середовища**  
(у фактичних цінах без ПДВ; млн грн)

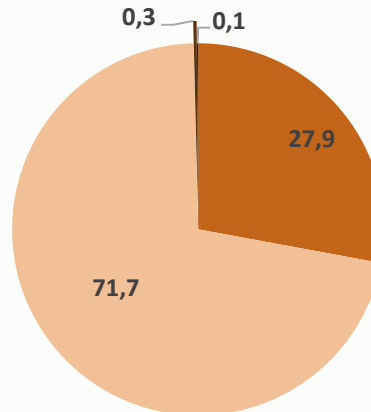


Капітальні інвестиції  
11,1%  
Поточні витрати  
88,9%

**Структура витрат на охорону навколишнього природного середовища за джерелами фінансування у 2023 році**

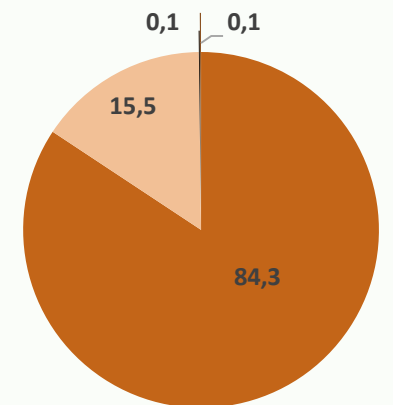
**Капітальні інвестиції**

(відсотків)



**Поточні витрати**

- власні кошти підприємств, кредити банків, позики
- кошти Державного та місцевого бюджетів
- міжнародні фонди, невідплатна міжнародна допомога
- інші джерела фінансування



ДОВКІЛЛЯ  
ЖИТОМИРСЬКОЇ  
ОБЛАСТІ  
2023



**Для замовлення видання звертатись  
до Головного управління статистики  
у Житомирській області**

**Адреса:** 10003, м. Житомир, вул. Миколи Сціборського, 6а

**Електронна пошта:** [stat@zt.ukrstat.gov.ua](mailto:stat@zt.ukrstat.gov.ua)

**Офіційний вебсайт:** <https://zt.ukrstat.gov.ua>

**Телефон для довідок:** (0412) 42-12-44