

Характеристика домогосподарств Житомирської області та їх житлових умов у 2022 році

Інтернет-конференція





Державна служба статистики України

Головне управління статистики у Житомирській області

вул. Миколи Сціборського, 6-а, м. Житомир, 10003, Україна

тел: (0412) 42-12-44, 47-33-73

електронна пошта: stat@zt.ukrstat.gov.ua

вебсайт: www.zt.ukrstat.gov.ua


Відповідальні за випуск Інна ШАПАРЧУК, Ірина РИБЧИНСЬКА

Інтернет-конференція вміщує інформацію щодо складу та типів домогосподарств області, їх житлових умов. Матеріали підготовлені за підсумками опитування домогосподарств, за програмою основного (базового) інтерв'ю, проведеного Державною службою статистики України у грудні 2021 року в домогосподарствах, відібраних для обстеження умов їх життя у 2022 році.

З метою дослідження соціально-демографічних характеристик домогосподарств, Держстатом на постійній основі проводиться вибіркове обстеження умов їх життя.

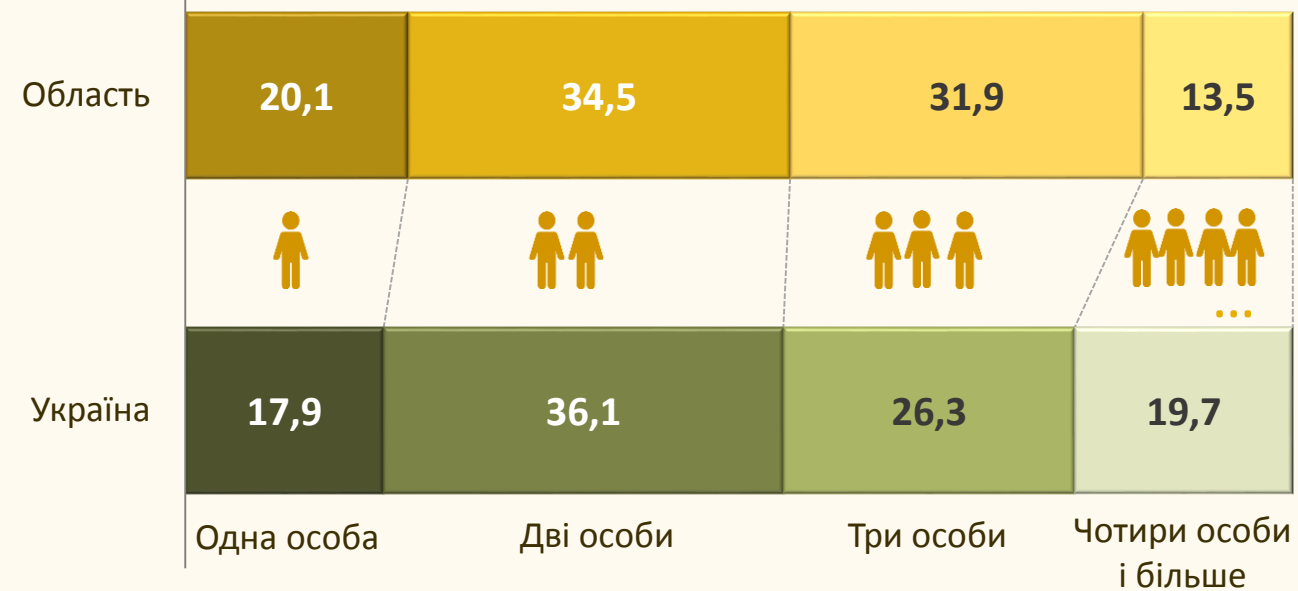
За результатами обстеження, кількість домогосподарств області у 2022р. становила 470,9 тис. У міській місцевості проживало 56,7% домогосподарств, з них у великих містах (з чисельністю населення 100 тис. осіб і більше) – 20,5%, у малих – 36,2%; у сільській місцевості – 43,3%.

Середній розмір домогосподарства в області становив 2,49 особи проти 2,57 – по Україні.



Розподіл домогосподарств за розміром

(відсотків)

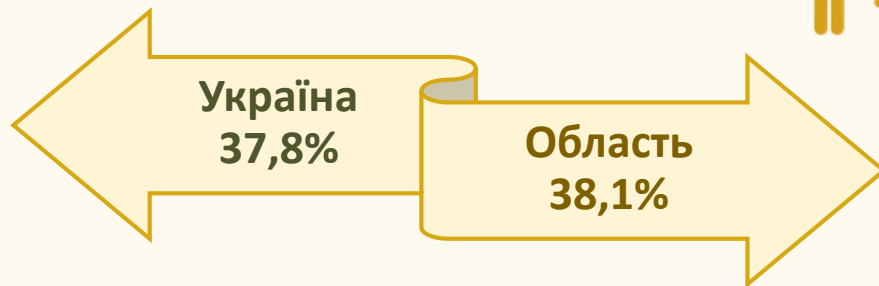


Розподіл домогосподарств за кількістю дітей

(відсотків)





Частка домогосподарств з дітьми до 18 років



Серед 179,5 тис. домогосподарств із дітьми по 29% мали дітей у віці 3-6 років та 7-13 років, 24% – у віці 14-15 років, 19% – у віці 16-17 років, 13% – у віці до 3-х років.



Частка домогосподарств в області, де немає працюючих осіб **є працюючі особи**



Розподіл домогосподарств, у складі яких є працюючі особи



Майже дві третини домогосподарств області мали у своєму складі працюючих осіб, у 63% з яких працювала одна особа, у 34% таких господарств – дві, у 3% – три і більше осіб.

Середня кількість працюючих у розрахунку на одне домогосподарство (осіб)

Область 0,9

Україна 1,1

Коефіцієнт економічного навантаження на працюючого члена домогосподарства (разів)

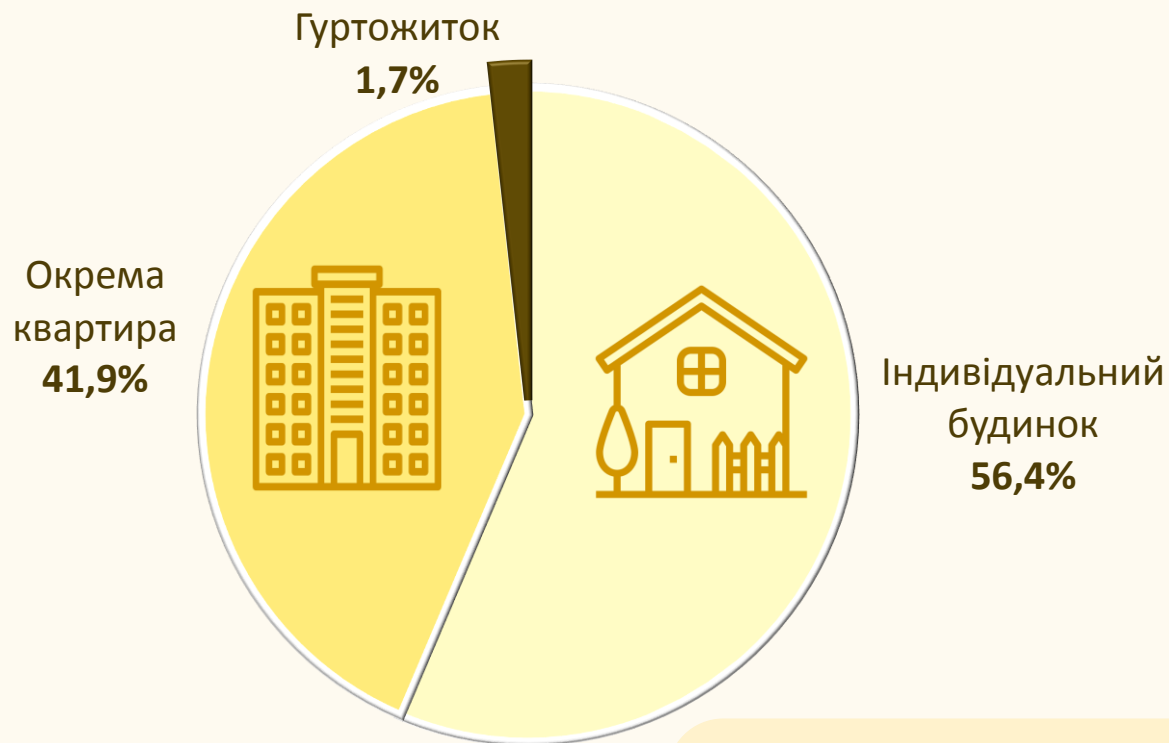
Область 2,73

Україна 2,37

Коефіцієнт економічного навантаження на працюючого члена домогосподарства області (відношення загальної кількості членів домогосподарства до кількості працюючих у його складі) був вищим, ніж в середньому по Україні та значно зріс порівняно з 2021р.(2,50).

Розподіл домогосподарств

за типом житла



за типом власності житла*



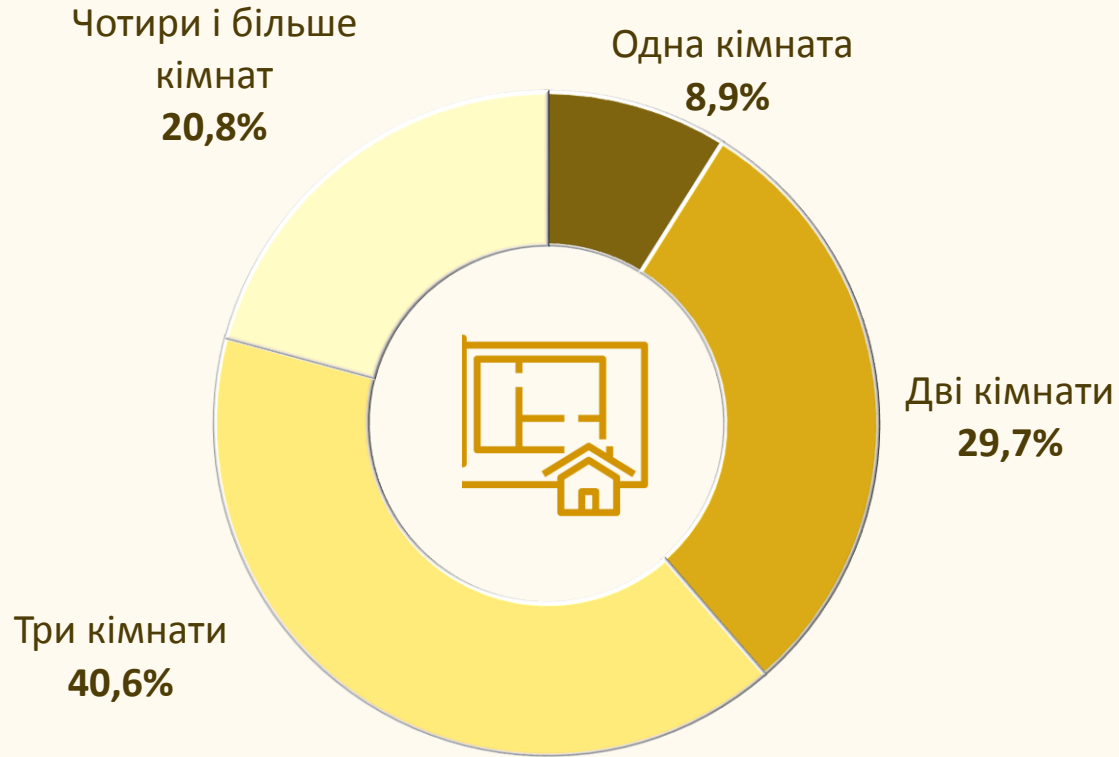
* Без урахування домогосподарств, які проживають у гуртожитках.

Переважна більшість домогосподарств області (98%) мали окреме житло (окрему квартиру або індивідуальний будинок), 97% – проживали у власному житлі.

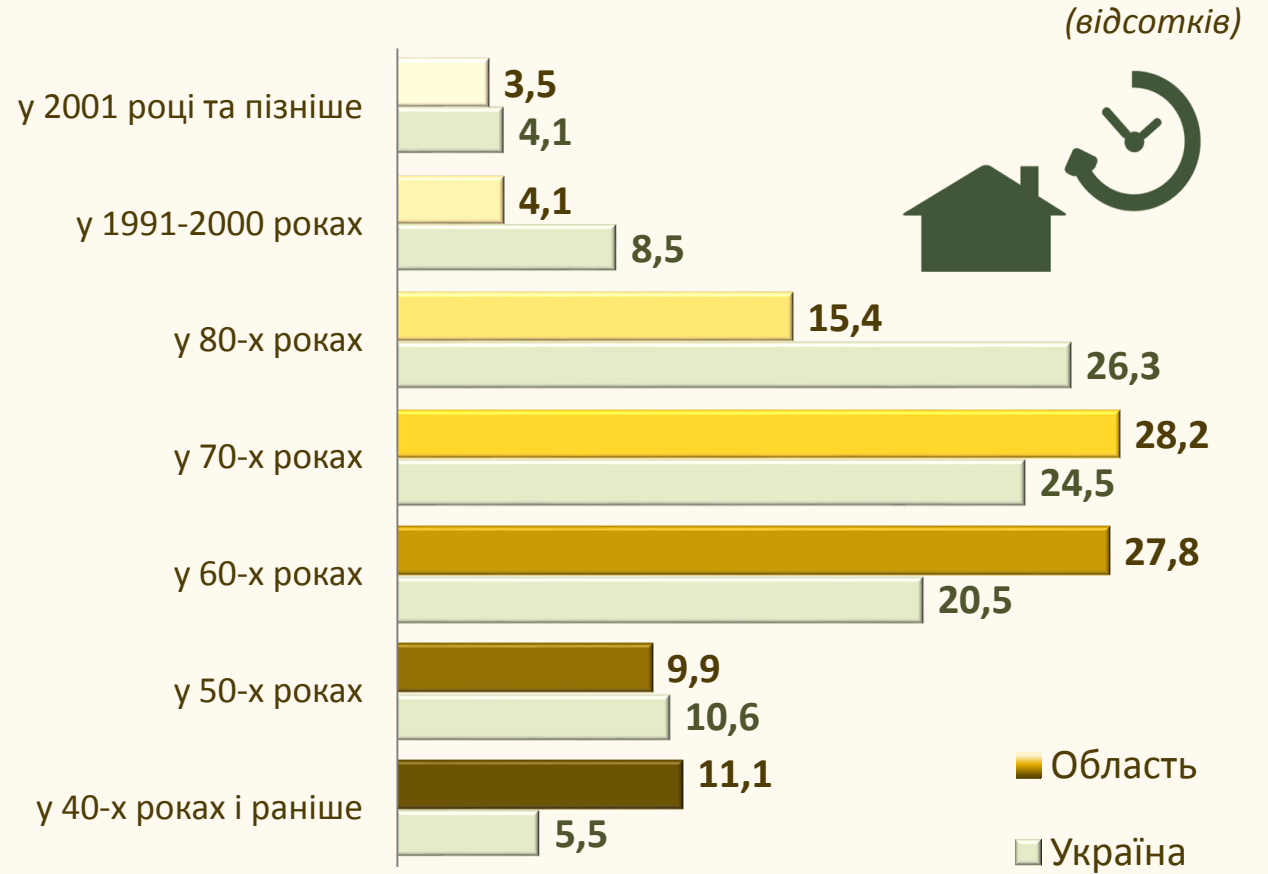


Розподіл домогосподарств

за кількістю кімнат у житлі



за часом будівництва їх житла



Більше 71% домогосподарств області проживали у будинках, збудованих у 60–80-х роках, майже кожне п'яте господарство – у житлі, збудованому до 1960р. У відносно новому житлі, збудованому у 1991р. і пізніше, мешкало 8% домогосподарств.



Середній розмір загальної та житлової площі

(метрів квадратних на одну особу)

	Середній розмір загальної площі житла*	Середній розмір житлової площі житла
Всі домогосподарства	26,6	17,8
Міська місцевість	24,4	17,0
Сільська місцевість	29,7	19,0

43,2%

Частка населення області, яке проживало у перенаселеному житлі*

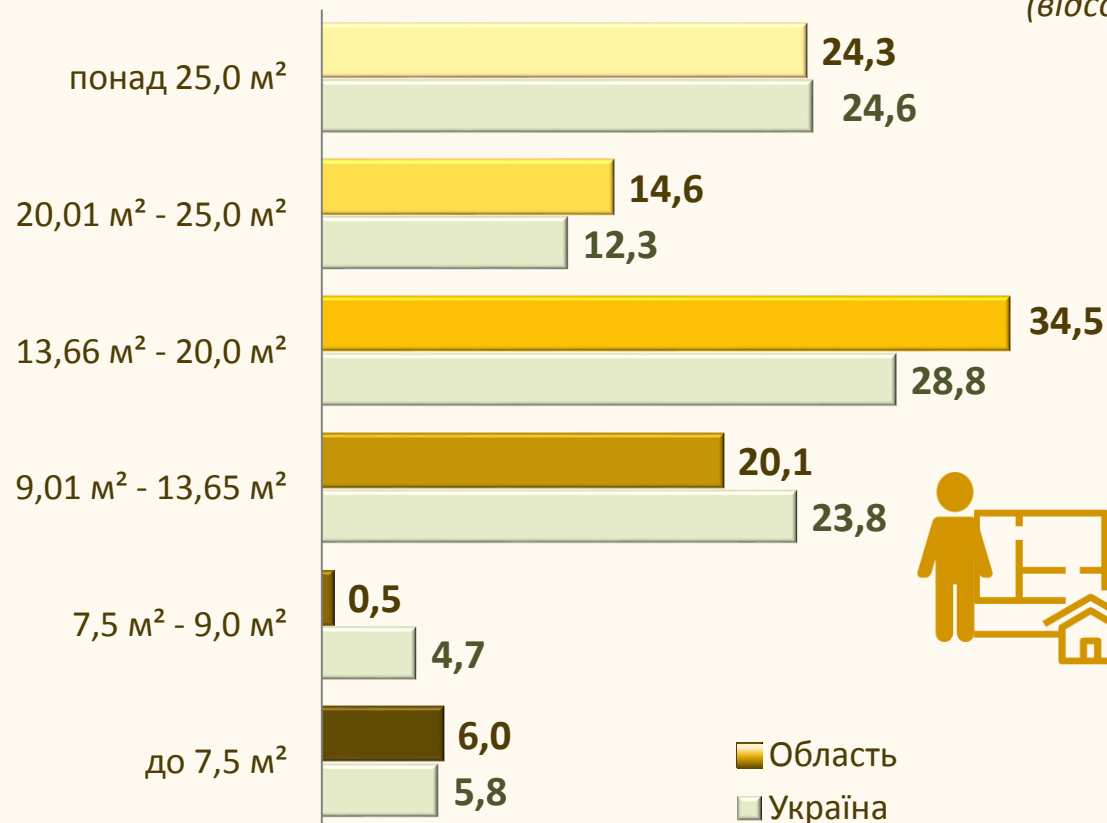
63,2%

Частка дітей у віці до 18 років, які проживали у перенаселеному житлі*

* Без урахування домогосподарств, які проживають у гуртожитках.

Розподіл домогосподарств за розміром житлової площі на одну особу

(відсотків)

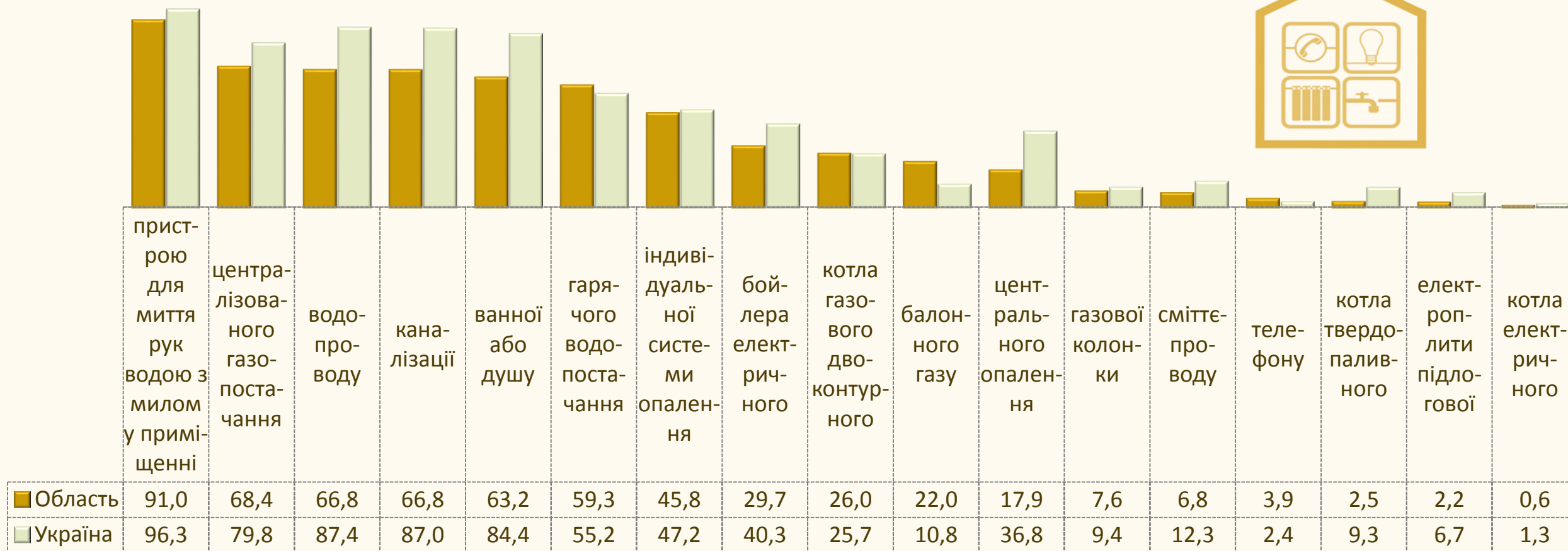


Житлова площа понад чверті домогосподарств області була нижчою встановленої санітарної норми (13,65 м² на одну особу), у 6% домогосподарств цей показник був менше 7,5 м² на особу.

Частка населення області, яке проживало у перенаселеному житлі, становила 43,2% проти 48,9% – по Україні.

Розподіл домогосподарств за наявністю в їх житлі

(відсотків)



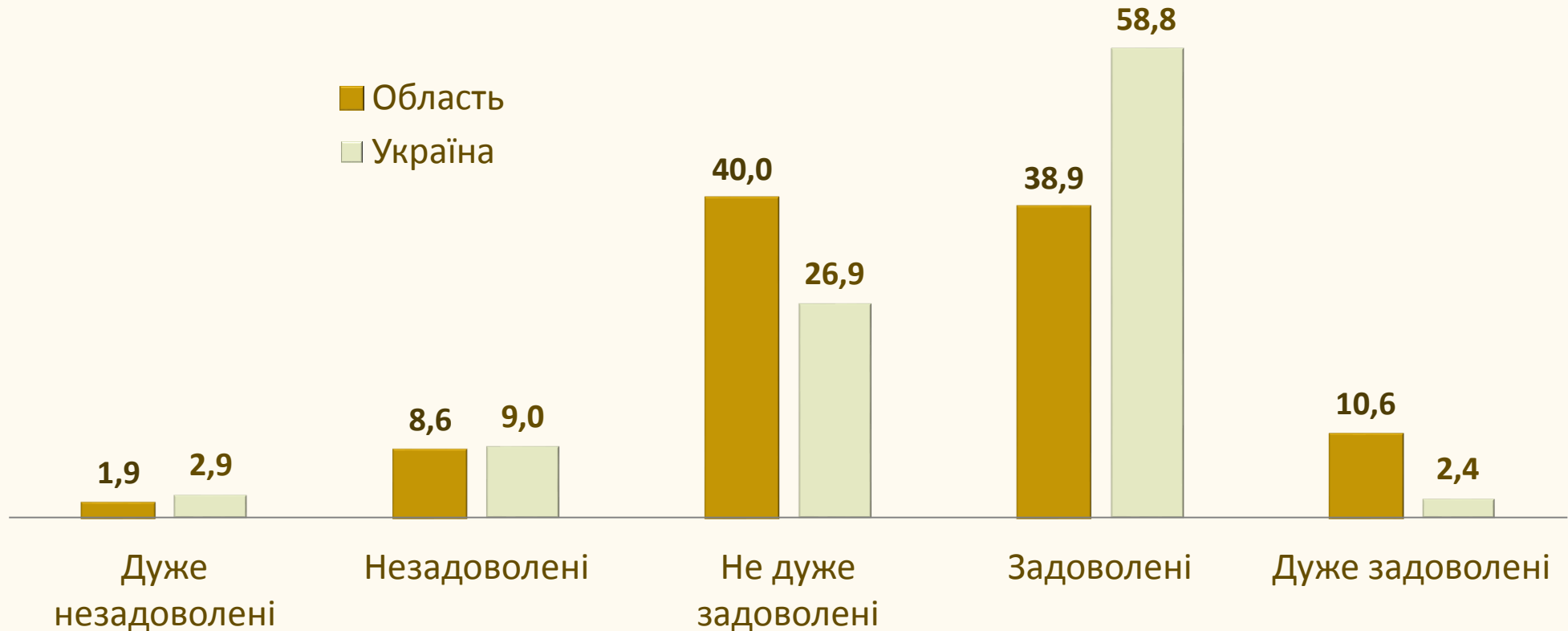
Рівень благоустрою житла, в якому мешкали домогосподарства області, дещо нижчий, ніж в середньому по Україні. Так, близько 30% домогосподарств області не мали водопроводу, каналізації, централизованого газопостачання, майже 37% – ванної або душу.





Розподіл домогосподарств за ступенем задоволення своїми житловими умовами

(відсотків)



Ступінь задоволення житловими умовами домогосподарств області нижчий, ніж в середньому по Україні.

Задоволені або дуже задоволені своїми житловими умовами майже 50% домогосподарств області і понад 60% домогосподарств України, не дуже задоволені – 40% та 26,9% відповідно. Водночас незадоволені або дуже незадоволені умовами проживання 10,5% домогосподарство області та 11,9% – в середньому по Україні.



Дякуємо за участь!

