

24
червня

День Молоді


На 1 січня 2018 року в області (за оцінкою) проживало **341,3 тис. осіб** у віці 15–35 років



Міське населення
203,6 тис. осіб
Сільське населення
137,7 тис. осіб



Жінки
165,9 тис. осіб
Чоловіки
175,4 тис. осіб



Випусники ЗНЗ
18,2 тис. осіб

II ступеня **63 %**
III ступеня **37 %**

Випусники ПТНЗ
4,2 тис. осіб

жінки **38%**
чоловіки **62%**

Випусники ВНЗ
8,1 тис. осіб

жінки **57%**
чоловіки **43%**

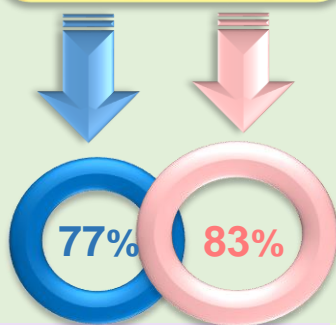
Кількість аспірантів
165 осіб

жінки **65%**
чоловіки **35%**

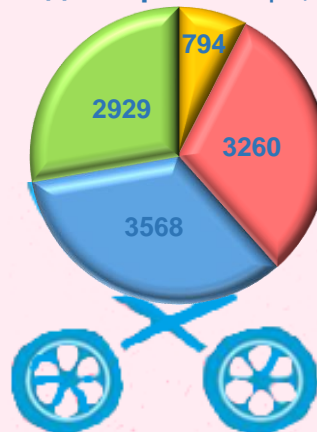


У віці 15–35 років зареєстрували шлюб **6127 жінок** та **5736 чоловіків**

У віці 15–35 років на **100 жінок** припадає **106 чоловіків**



За 2017 рік матерями у віці до 35 років народжено дітей

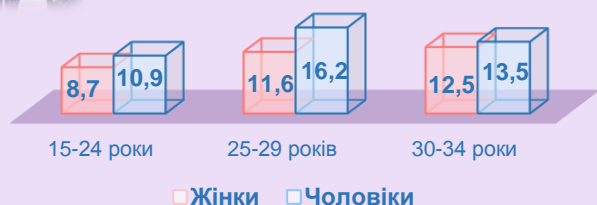


- до 20 років
- 20-24 роки
- 25-29 років
- 30-35 років

Економічна активність молоді за методологією МОП

Зайняті

% до зайнятого населення відповідної статі у віці 15-70 років



Безробітні

% до безробітного населення відповідної статі у віці 15-70 років

