

Дошкільна освіта у Житомирській області

Інтернет-конференція





Державна служба статистики України

Головне управління статистики у Житомирській області

вул. Миколи Сціборського, 6-а, м. Житомир, 10003, Україна

тел: (0412) 42-12-44,

електронна пошта: stat@zt.ukrstat.gov.ua

вебсайт: www.zt.ukrstat.gov.ua

Відповідальна за випуск Інна ШАПАРЧУК

Інтернет-конференція вміщує інформацію щодо дошкільної освіти Житомирської області у 2022 році за наявними даними Міністерства освіти і науки України.

Методологічні пояснення:

Заклад дошкільної освіти – навчальний заклад, що забезпечує реалізацію права дитини на здобуття дошкільної освіти, її фізичний, розумовий і духовний розвиток, соціальну адаптацію та готовність продовжувати освіту.

Рівень охоплення дітей закладами дошкільної освіти розраховується як відношення загальної кількості вихованців закладів дошкільної освіти до загальної кількості дітей у віці 0–6 років (без дітей, що навчаються у перших класах закладів загальної середньої освіти), помножене на 100.

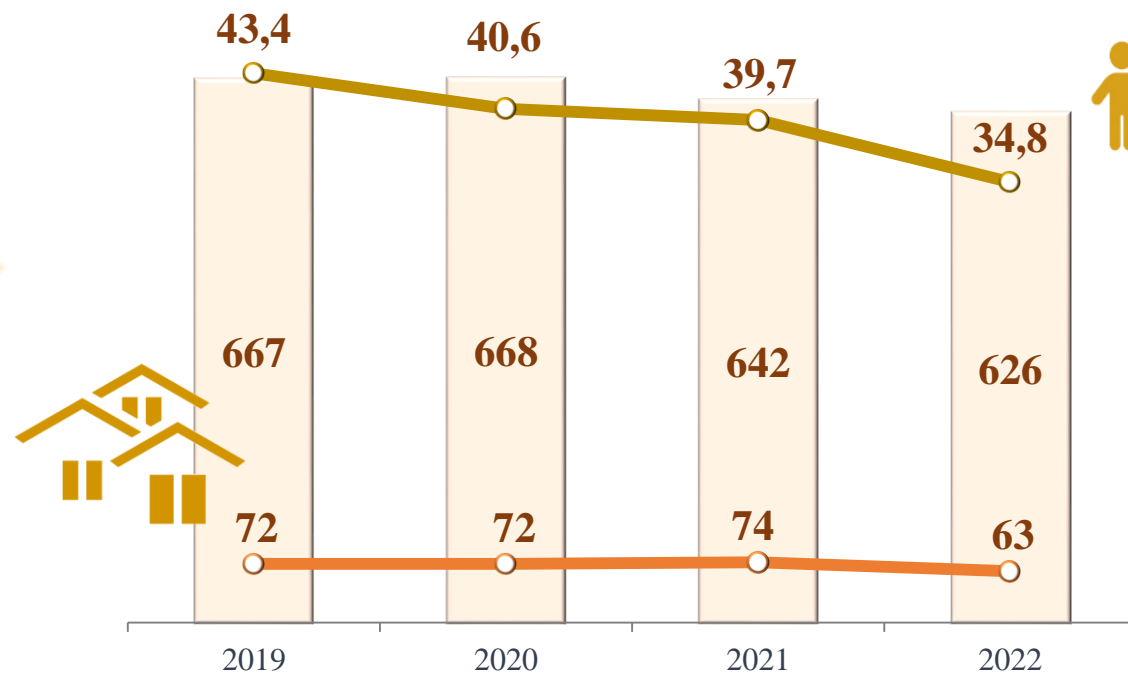
Дошкільна освіта забезпечує цілісний розвиток дітей шляхом виховання, навчання, соціальної адаптації та їх підготовку до навчання у школі.

На кінець 2022 року в області нараховувалося 626 закладів дошкільної освіти, де виховувалося 34,8 тис. дітей (на кінець 2021 року – 642 заклади та 39,7 тис. дітей).

Рівень охоплення дітей закладами дошкільної освіти в 2022 році знизилося і становило 63%.

Заклади дошкільної освіти

(на кінець року)



■ кількість закладів, одиниць

—○ рівень охоплення дітей дошкільними закладами, відсотків

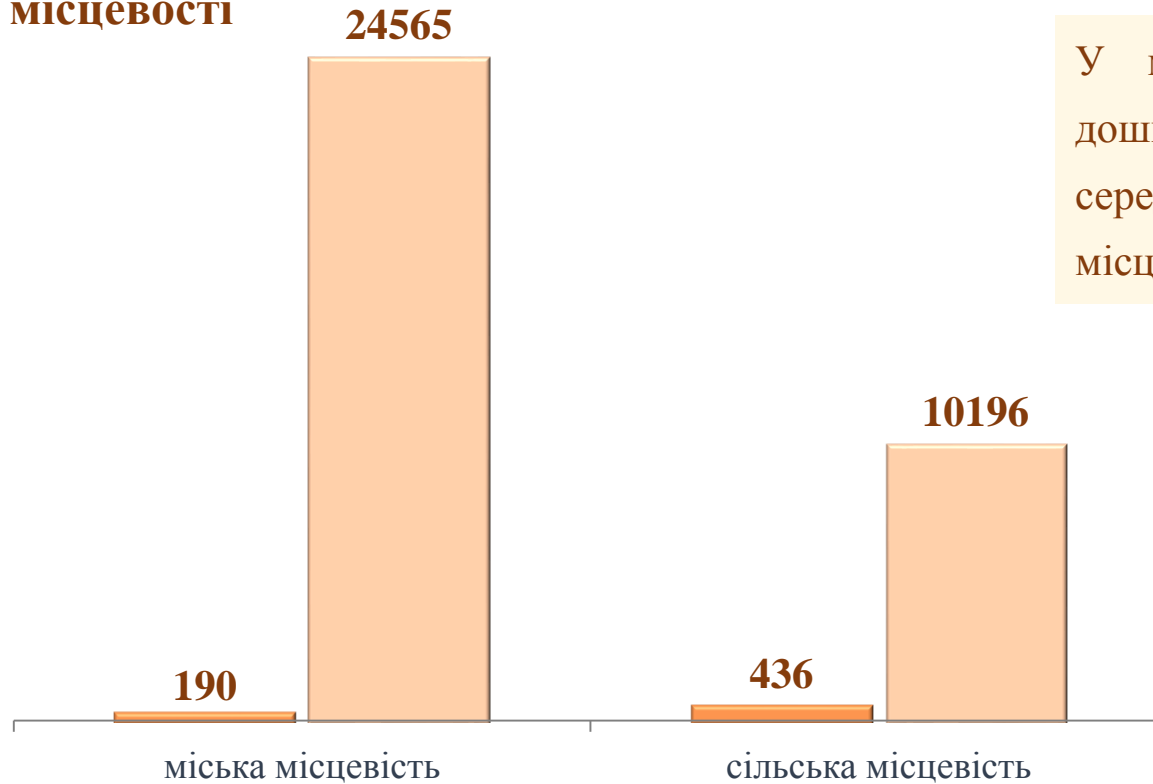
—○ кількість дітей, тис. осіб



Дошкільні заклади



за типом
місцевості



- кількість закладів, одиниць
- кількість дітей, осіб

У міській місцевості на один дошкільний заклад припадає в середньому 129 дітей, у сільській місцевості – 23.



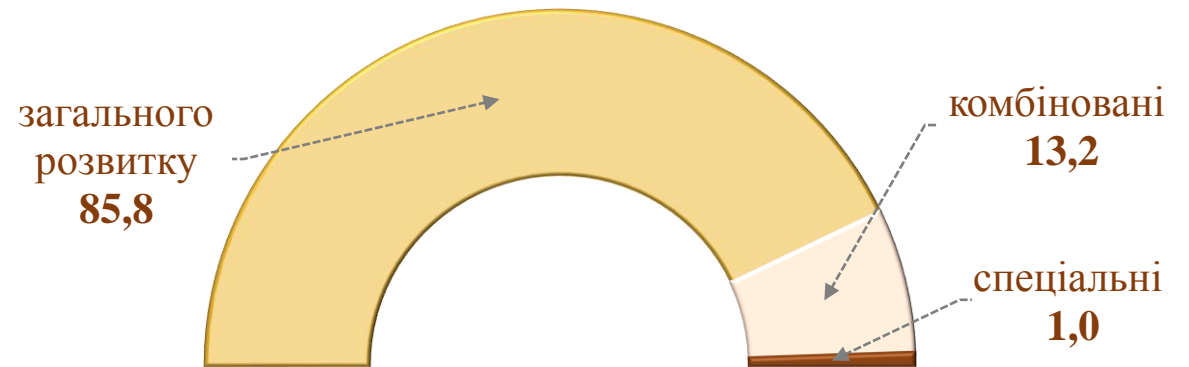
Рівень охоплення дітей закладами дошкільної освіти в 2022 році у міській місцевості становило 78%, у сільській – 42%.





Дошкільні заклади

за видами (відсотків)



Дошкільних закладів загального розвитку в області працювало 537, комбінованих – 83, спеціальних – 6.

за типами (одиниць)

дитячі садки
379

ясла-садки
213

інші заклади
34

З короткотривалим режимом перебування функціонувало 93 заклади дошкільної освіти, де виховувалось 1127 дітей.



Мовою виховання всіх дітей є українська.

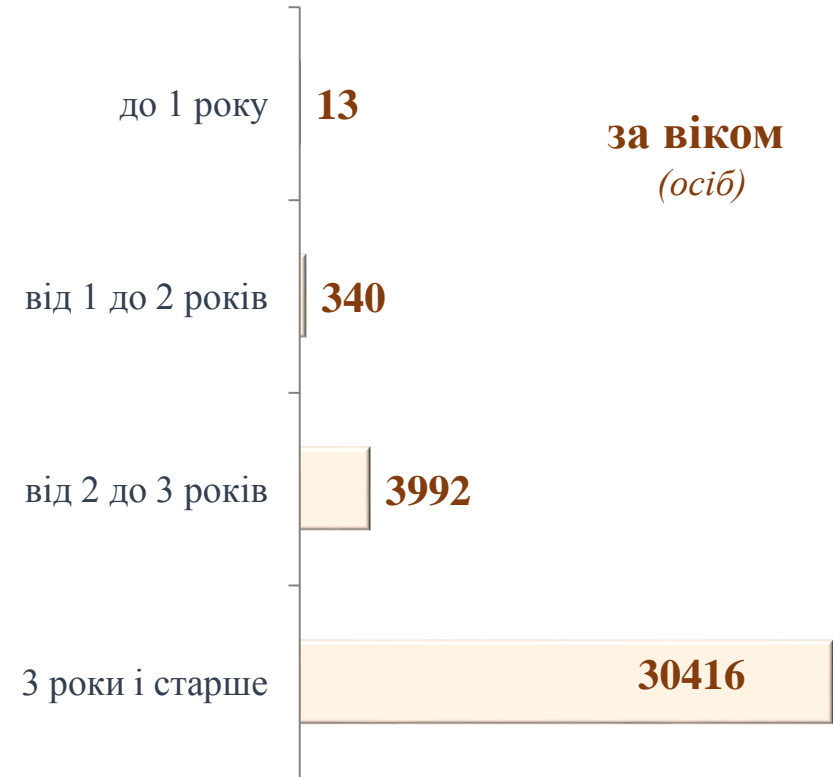





Кількість дітей у закладах дошкільної освіти

Серед вихованців закладів дошкільної освіти переважали хлопчики, їх 18,3 тис. осіб, тоді як дівчаток – 16,5 тис.

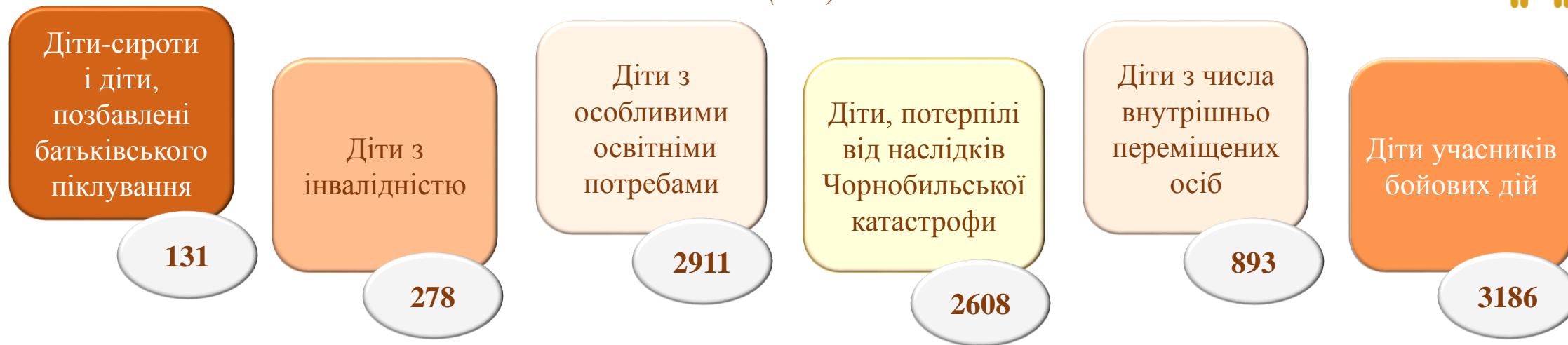
за статтю
(відсотків до загальної кількості)



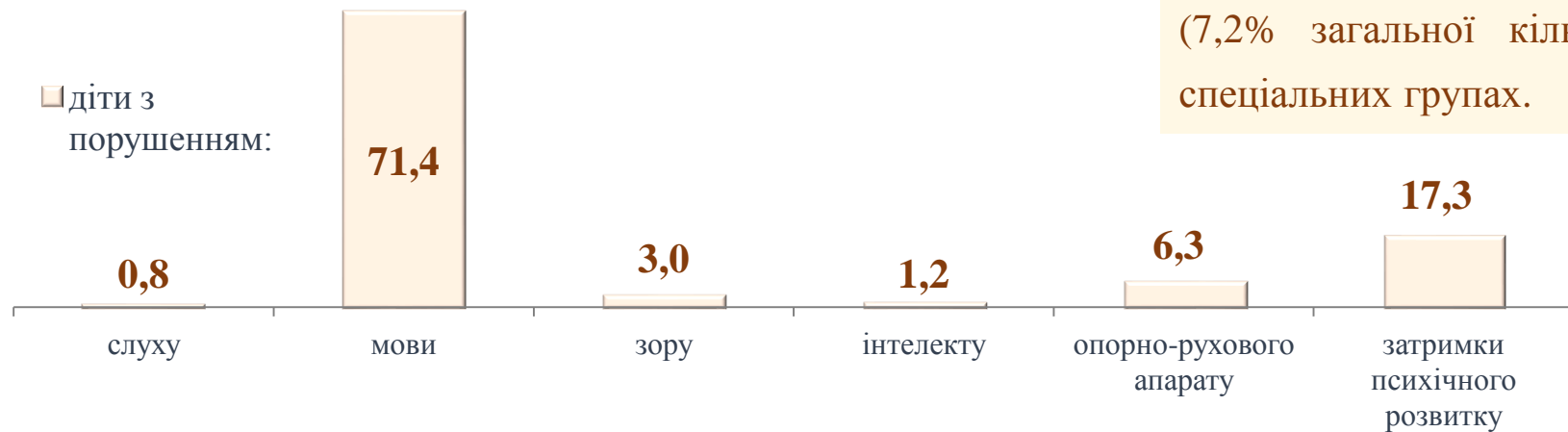
Більшість дітей, які відвідували дошкільні заклади, віком 3 роки і старші – 87,5%. З них кожній третій дитині на 1 вересня 2023 року повинно виповнитись 6 років, 3,3% – 7 років.



Кількість дітей окремих категорій у закладах дошкільної освіти (осіб)



Розподіл дітей у спеціальних групах за окремими нозологіями (відсотків до кількості дітей у спеціальних групах)



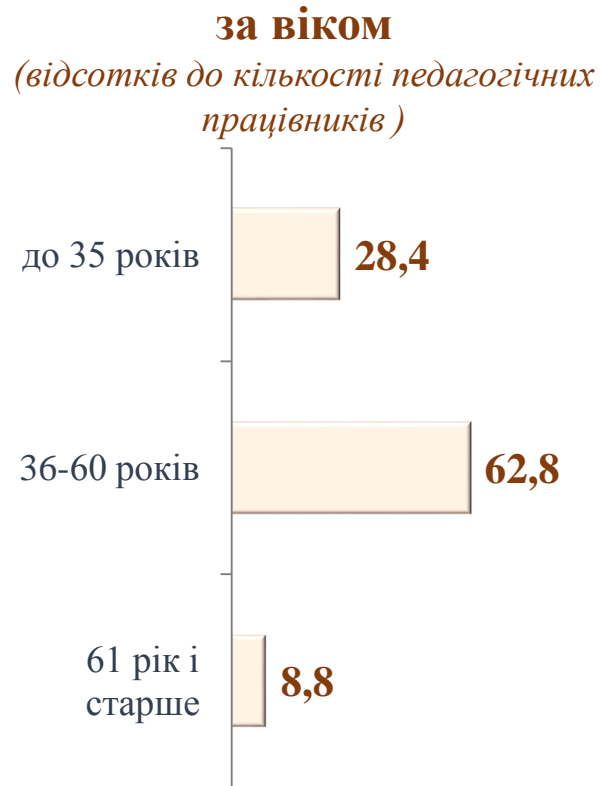
У закладах дошкільної освіти 2492 дитини (7,2% загальної кількості) навчалися у спеціальних групах.



Виховний процес в закладах дошкільної освіти забезпечували 4,7 тис. педагогічних працівників, з них 98,6% (4,6 тис.) – жінки.



Розподіл штатних педагогічних працівників закладів дошкільної освіти



У роботі закладів дошкільної освіти також було задіяно медичний та технічний персонал, їх чисельність склала 0,4 та 5,5 тис. осіб відповідно.

¹ Включає інструкторів з фізкультури, музичних керівників, керівників гуртків, корекційних педагогів та ін.

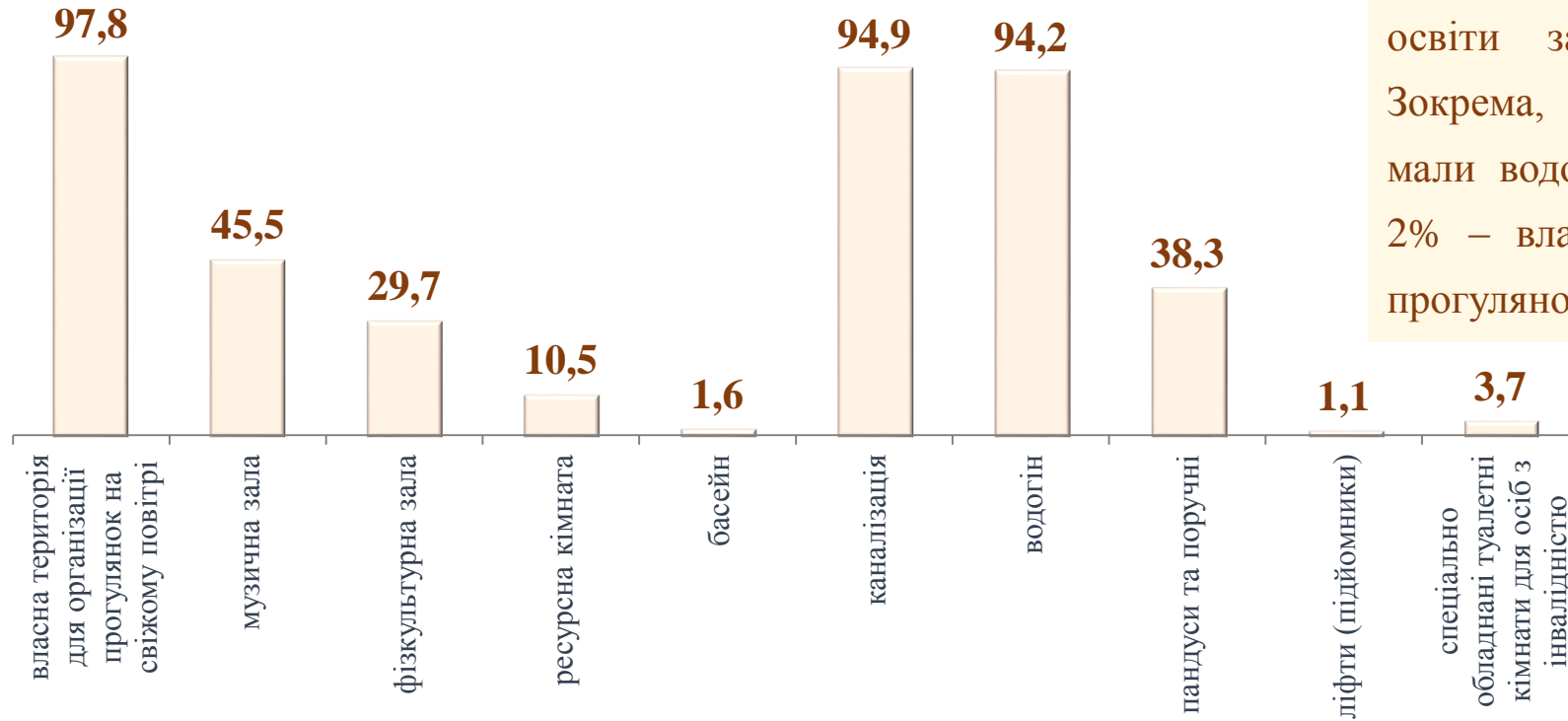


Матеріально-технічна база закладів дошкільної освіти



Частка дошкільних закладів, які мають окремі види благоустрою

(відсотків до загальної кількості дошкільних закладів)



Рівень благоустрою закладів дошкільної освіти залишається ще недостатнім. Зокрема, понад 5% закладів області не мали водопроводу та каналізації, понад 2% – власної території для організації прогулянок на свіжому повітрі.

У роботі закладів дошкільної освіти використовуються сучасні інформаційні технології. Зокрема: комп'ютери – 1017 одиниць; портативні комп'ютери, ноутбуки, нетбуки – 832; планшети – 27; інтерактивні комплекси – 110; засоби візуалізації (без інтерактиву) – 1117; принтери – 1237.



Дякуємо за участь!